

Fauteuils de bureau d'ergoCentric

Liste de prix du gouvernement fédéral canadien

Le gouvernement fédéral

Supply Arrangement

SA # E60PQ-120001/003/PQ

En vigueur le 01 septembre 2022

Pour plus d'informations, veuillez consulter le site:
ergocentric.com/fr/gouvernement/



ergoCentric 

La science de l'assise'

Table des matières

Bienvenue	1
Termes et conditions	2
tCentric Hybrid ^{MC} et airCentric ^{MC} 2 / 2S garantie.	4
Garantie	6
Garantie de spécialité des sièges	7
Comment utiliser ce document	9

ergoCentric sièges de bureau

tCentric Hybride ^{MC}	
Entièrement Rembourrée	
(Accent, Tâches de bureau, Fauteuil de conférence, Hauteur comptoir)	12
Tout Filet (Tâches de bureau, Fauteuil de conférence)	19
Siège rembourré	
(Accent, Tâches de bureau, Fauteuil de conférence, Hauteur comptoir)	22
Fauteuil d'appoint	29
airCentric ^{MC} 2 (Tâches de bureau, Fauteuil de conférence, Hauteur comptoir)	31
airCentric ^{MC} Empilable	37
geoCentric ^{MC} (Tâches de bureau, Empilable)	39
eCentric Executive (Tâches de bureau, "Plus Size", Usage intense)	44
Saffron (Tâches de bureau)	50
ecoCentric ^{MC} Fauteuil à mailles (Tâches de bureau)	54
iCentric ^{MC} Empilable	58
ergoForce ^{MC} (Tâches de bureau, "Plus Size").	60
24Centric ^{MC} (Multi Tilt 24 h)	65

ergoCentric spécialité des sièges

ergoCentric Sit-Stand	68
Collection Tabourets 3 dans 1	69
Collection Tabourets	70
Collection Ind F	71
Collection Ind 2F	72

Accoudoirs

Réglage en hauteur	74
Réglage en hauteur et en angle	75
Réglage en hauteur et latéral	76
Réglage en hauteur, latéral et en angle	76

Options et accessoires

Options	78
Roulettes et patins	80
Guide des dimensions d'assises	81
Recouvrements et garnitures rembourrées	82
Tissu du client COM	83

Bienvenue

Chez ergoCentric Seating Systems, notre unique mission – et notre seule motivation – est de concevoir et de fabriquer les meilleurs sièges ergonomiques du monde.

Fondée en 1990 sous le nom d'Ergo-Industrial Seating Systems, l'entreprise a commencé à fabriquer des sièges ergonomiques adaptés aux milieux de production les plus rudes. Grâce à ses sièges de la plus haute qualité dotés de fonctions ergonomiques à la fine pointe, ergoCentric a peu à peu diversifié sa gamme de produits pour y intégrer des matériaux dissipateurs électrostatiques ainsi que des sièges convenant aux laboratoires et aux salles blanches. C'est en 1993 qu'elle a commencé à fabriquer ses premières chaises de bureau.

Connue depuis 2000 sous le nom d'ergoCentric Seating Systems, l'entreprise entretient la même philosophie concernant ses Sièges de bureau et de spécialité et spécialisés : qualité et fonctionnalité sont nos premières préoccupations.

Nous sommes là pour vous aider

Nous visons l'entière satisfaction de notre clientèle et, dans cette perspective, nous créons des outils utiles pour aider nos clients à choisir et à utiliser nos produits. Notre site Web, ergoCentric.com, présente divers outils pour vous tenir parfaitement informés au sujet de nos produits, des vidéos concernant les réglages, les options de finition et plus encore

Notre équipe des Ventes internes est disponible du lundi au vendredi pour vous aider. Pour toute question concernant l'utilisation de ce catalogue ou des produits les mieux adaptés à votre milieu de travail, veuillez nous contacter en appelant au 1 866 GET ERGO ou en envoyant un courriel à l'adresse suivante : orders@ergocentric.com

Nos promesses : conceptions de qualité et protection de l'environnement

Fabrication responsable

ergoCentric a reçu la certification GREENGUARD^{MD} Gold assurant que ses collections de sièges répondent aux critères les plus stricts relativement aux émissions chimiques, contribuant ainsi à la qualité de l'air intérieur. L'engagement d'ergoCentric à l'égard de l'environnement est le résultat naturel de ses préoccupations concernant la santé et sécurité en milieu de travail. C'est dans ce contexte que nous avons obtenu la certification à la norme internationale ISO 14001 visant les systèmes de gestion environnementale. ergoCentric a également obtenu la certification à la norme BIFMA e3 visant la durabilité du mobilier. Cette dernière permet d'évaluer la durabilité des produits de diverses perspectives, notamment l'action sociale de l'entreprise, son utilisation de l'énergie, le choix des matériaux et son impact sur les écosystèmes et les humains.

Assurance qualité

Tous les sièges d'ergoCentric doivent satisfaire, voire surpasser les normes de qualité nord-américaines. ergoCentric est d'ailleurs certifiée ISO 9001.



Conditions générales de vente

1. TERMES ET PRIX DE VENTE

La liste de Prix peut être modifiée sans préavis. Toutes les commandes seront facturées selon les prix en vigueur au moment de l'expédition de la commande. Tous les prix sont "F.O.B." notre usine. Le terme est de 30 jours sur toutes les commandes à compter de la date de facturation. Nous nous réservons le droit de retenir toute commande lorsque le client refuse de mettre à jour son compte, ou encore de régler des factures en souffrance. Des intérêts de 1,5% seront appliqués sur toute facture en souffrance après le terme de 30 jours.

2. MODIFICATION / ANULATION

Toute modification / annulation d'une commande confirmée doit être faite par écrit. Celle-ci sera acceptée ou refusée selon notre capacité de s'y conformer. Toute modification / annulation d'une commande confirmée pourra être refusée si la marchandise est en cours de production ou encore déjà expédiée tel que prévu dans la commande originale.

3. RETOUR DE MARCHANDISE

Une autorisation de retour (RA) est requise pour toute marchandise à retourner. Les colis sans numéro d'autorisation de retour (RA) clairement identifié seront refusés. Pour obtenir un numéro d'autorisation de retour, contactez ergoCentric et parlez avec votre gérant/gérante de compte. Les frais de transport sont à votre charge. La société ergoCentric se réserve le droit de demander des frais de remise en inventaire. La marchandise devra être reçue en excellent état. Les marchandises endommagées seront sujettes à des frais additionnels. Les marchandises recouvertes avec le tissu du client (COM) ne peuvent être retournées pour obtenir un crédit.

4. EXPÉDITION DES MARCHANDISES

Les dates prévues d'expédition sont approximatives et sujettes à changement. Les commandes peuvent être expédiées en un seul ou plusieurs envois. Des retards d'expédition peuvent survenir, puisque nous sommes soumis aux délais imposés par les transporteurs, fournisseurs ou autres retards hors de notre contrôle.

5. MARCHANDISES ENDOMMAGÉES

Toutes les marchandises expédiées sont emballées selon les normes des transporteurs. Dès que la marchandise quitte notre quai, elle devient la responsabilité du client. Le client doit noter les dommages visibles sur les emballages et signifier les dommages et la marchandise manquante au transporteur dans les 5 jours ouvrables suivant la réception de la marchandise.

6. RECEPTION

Les arrangements de livraison spéciale doivent être spécifiés à l'avance sur votre bon de commande et sont à vos frais.

7. ENTREPOSAGE

Toutes les marchandises sont expédiées dès qu'elles sont prêtes. Si le client ne veut pas ou ne peut pas recevoir sa commande, nous nous réservons le droit de facturer le client, de transférer la marchandise dans un entrepôt, et ce, aux frais et risques du client.

8. FRAIS SUPPLEMENTAIRES DE LIVRAISON

Les frais supplémentaires de livraison seront à la charge du client si les marchandises ont été livrées tel que prévu dans la commande originale.

9. AVIS DE RECLAMATION

S.V.P., inspectez toutes les marchandises dès la réception et avisez-nous par écrit de tous dommages, déficiences, ou dérogations aux termes de cette entente. À défaut de recevoir un avis écrit dans les dix (10) jours suivant la réception de la marchandise, vous serez réputé avoir reçu la marchandise en parfait état et déclinerez toute réclamation ultérieure.

10. DIMENSIONS ET MESURES

Malgré tous les efforts déployés lors de la production, les dimensions restent approximatives. Cylindres pneumatiques dans les limites de ½ po.

11. TISSU FOURNI PAR LE CLIENT (TRADITIONNELLEMENT COM)

Le tissu choisi par le client doit être envoyé à l'usine aux frais du client. Les quantités requises indiquées dans ce document sont approximatives et basées sur du tissu de 54" de large, sans motif et non directionnel. Les quantités devront être ajustées à la hausse si le tissu fourni a un motif, est directionnel ou est moins large que la dimension suggérée. Les tissus seront utilisés selon les règles du métier et l'expérience de ergoCentric Système de Sièges sauf si des instructions spéciales nous sont données. Nous nous réservons le droit de refuser tout tissu que nous jugeons inapproprié. Lorsque le tissu du client est accepté, ergoCentric Système de Sièges n'assume aucune responsabilité par rapport à la durabilité et à tout autre aspect relatif à la performance du tissu du client. Tout envoi de tissu doit être fait port payé, bien identifié, avec le numéro de commande du client, la description du tissu et la quantité, ainsi que les instructions spéciales s'il y a lieu. ergoCentric Système de Sièges refusera les colis COM qui seront envoyés port payable sur réception.

12. DIVERS

Des variations dans le grain et la couleur des tissus peuvent survenir. Toutes les chaises vendues sont sujettes à ces variations et sont hors de notre contrôle.

Nous nous réservons le droit d'apporter des changements techniques ou de dessin sans avis préalable.

tCentric Hybride^{MC} et airCentric^{MC} 2 / 2S garantie

12 ans, 3 quarts de travail, main-d'œuvre comprise

Notre garantie couvre tout, y compris les roulettes, les cylindres pneumatiques, les accoudoirs, les composants en mousse et les mécanismes.

Chez ergoCentric, nous nous engageons à améliorer la santé et la productivité de vos précieux employés tout en vous offrant le plus faible coût total de propriété.

Tous les fauteuils tCentric Hybride, airCentric 2 et airCentric 2S sont couverts par notre garantie de 12 ans pour 3 quarts de travail, sauf au chapitre des restrictions ou des énoncés ci-dessous.

Matériaux ergoCentric

10 ans

Les tissus approuvés par ergoCentric (à l'exception de la couverture de 12 ans sur : le filet du fauteuil tCentric Hybride).

Produits d'autres fabricants

ergoCentric ne fournit aucune garantie relative aux tissus du client, mais il transfèrera à l'acheteur initial toute garantie fournie par le ou les fabricants de tissus, dans la mesure du possible.

Dispositions qui s'appliquent à tous les services et fauteuils tCentric Hybride :

ergoCentric garantit que les systèmes de sièges Hybrid Multi Tilt et Synchro Glide de la collection tCentric, Multi Tilt et Synchro Glide de la collection airCentric 2 et Multi Tilt et Synchro Glide de la collection airCentric 2S sont exempts de défauts de matériau et de fabrication, quel que soit le nombre de quarts de travail pendant lesquels ils sont utilisés. Les périodes de garantie sont précisées ci-dessus. La garantie s'applique pour une charge pondérale maximale de 350 livres et une utilisation 24/7. Tous les autres mécanismes sont garantis pour une charge pondérale maximale de 280 livres et une utilisation 24/7.

ergoCentric ne fournit aucune garantie concernant :

Au cours de la période de garantie applicable, ergoCentric, au titre de son obligation exclusive, réparera ou remplacera (à sa discrétion) tout produit ou composant et toute pièce couverts par cette garantie et vendus après la date d'entrée en vigueur de ladite garantie qui font défaut dans des conditions d'utilisation normales en raison d'un défaut de matériau ou de fabrication. ergoCentric réparera le produit, la pièce ou le composant susmentionné(e) ou le / la remplacera avec un produit, une pièce ou un composant comparable.

Cette garantie s'applique uniquement aux acheteurs initiaux qui se procurent de nouveaux produits auprès d'ergoCentric, de ses filiales ou de ses revendeurs autorisés. Tout produit ou composant, ainsi que toute pièce doivent avoir été utilisés conformément aux directives publiées par ergoCentric et entretenus et installés par un technicien formé en usine par ergoCentric ou par un installateur-distributeur ergoCentric autorisé. Si ces exigences sont satisfaites, la couverture sera accordée au titre de cette garantie. Toute modification ou utilisation abusive, ainsi que tout mauvais usage du produit d'origine annule la garantie. ergoCentric ne garantit pas le rendement du produit lorsque celui-ci est utilisé en combinaison avec des articles qui ne sont pas des produits ergoCentric d'origine.

La garantie limitée couvre uniquement des produits et des composants ergoCentric, ainsi que les travaux de réparation connexes réalisés par des distributeurs ergoCentric autorisés.

La période de garantie commence à la date de l'achat. Ce document décrit inclusivement toutes les garanties fournies et les recours possibles concernant les produits et les services de la société. ergoCentric et ses filiales déclinent toute autre garantie expresse ou implicite, légale ou autre concernant les produits.

ergoCentric ne garantit pas :

- les changements de couleur d'un apprêt de surface, y compris la détérioration de la couleur en raison de l'usure, de l'exposition à la lumière ou aux rayons directs du soleil;
- les marques, les cicatrices ou les rides naturellement présentes dans le cuir;
- les défauts résultant de l'usure normale;
- le boulochage d'un tissu;
- l'agencement de couleurs, du grain ou de la texture des matériaux naturels;
- la solidité ou l'agencement des couleurs des tissus ou des apprêts de surface, y compris tout agencement exact des coupes, des échantillons ou des cartes-échantillons;
- détérioration ou marquage de matériaux ou abrasion de tissus au fil du temps causés par des corps étrangers ou tranchants;
- la décoloration des tissus ou des revêtements en raison de souillures, de tâches ou du transfert de couleur de vêtements, y compris des vêtements en denim.

ergoCentric fait subir aux matériaux et aux articles fournis par le client des essais de qualité uniquement et ne fournit aucune autre garantie à l'égard de ces matériaux.

ergoCentric ne garantit pas les produits exposés à des conditions ambiantes extrêmes ou qui ont été entreposés de façon inadéquate.

Dans la mesure autorisée par la loi, toutes les garanties implicites, y compris les garanties de qualité marchande ou d'adéquation à un usage particulier, sont déclinées et, dans la mesure où elles sont exigées par la loi, elles se limitent à la durée de la présente garantie écrite.

ergoCentric ne saurait être tenue responsable de toute perte de temps ou commerciale, ou de tout inconvénient ou tout dommage immatériel ou accessoire.



Garantie à vie limitée

ergoCentric Système de Sièges garantit à vie ses fauteuils et chaises de bureau (voir la garantie séparée tCentric Hybride^{MC}, airCentric^{MC} 2 et airCentric 2S), y compris le cylindre pneumatique, contre tout défaut de fabrication ou de mauvais fonctionnement, à condition que l'acheteur initial en soit l'utilisateur. Sont exclus de cette garantie à vie les mécanismes, les accoudoirs, la mousse et le tissu qui sont toutefois couverts pour une période de dix (10) ans à compter de la date d'achat. La structure et le recouvre en maille du dossier iCentric^{MC}, Vinyle CORE, vinyle Spirit Millennium, EPU Canter, EPU Beeline et tissu de soins Frixion, sont garantis pour une période de cinq (5) ans sur à partir de la date d'achat. Cette garantie ne s'applique pas aux produits qui doivent être remplacés après une usure normale, suite à de la négligence, de l'abus, des dommages causés par le transport ou par un emploi contre indiqué dans les instructions et mises en garde. ergoCentric n'offre aucune garantie en ce qui concerne les utilisations sauf celles énoncées dans le présent document. ergoCentric ne pourra en aucun temps être tenu responsable de dommages et/ou intérêts ou de pertes directes ou indirectes, conséquentes ou incidentes et/ou dommages exemplaires.

Cette garantie s'applique à une utilisation normale, soit huit (8) heures par jour pour un utilisateur pesant au maximum 300 lbs (136 kg) pour les collections suivantes: airCentric^{MC}, geoCentric^{MC}, myCentric^{MC}, eCentric^{MC}, eCentric Executive, ergoForce^{MC}, Empilable iCentric^{MC} et pour un utilisateur pesant jusqu'à 280 lbs (127 kgs) pour les collections suivantes: Saffron R, Saffron, ecoCentric^{MC} Mesh, ecoCentric, ecoCentric II, ecoCentric III, iCentric, iCentric Mesh, sièges assis-debout Rembourrés et 3-en-1, tabouret Base araignée, l'ergo Tabouret base étoile, le tabouret Scooter et le siège Selle rembourré.

Fauteuils "Format Large", Usage Intense et "24 Heure, Bariatrique"

Les mécanismes, les accoudoirs, la mousse et le tissu sont garantis pour une période de cinq ans (5) suivant la date d'achat. Les chaises de la collection "Format Large" sont garanties pour un utilisateur dont le poids ne dépasse pas 350 lbs (159 kg). La collection eCentric Exécutif Usage Intense sont garanties pour un utilisateur dont le poids ne dépasse pas 400 lbs (181 kg). La collection "24 Heure" est garantie pour des utilisateurs pesant au maximum 300 lbs (136 kg) pour une utilisation en continu en quart de travail contigus. Les fauteuils bariatriques sont garantis pour un usager d'un poids maximum de 500 lb. La collection Bariatrique Invité sont garantie pour usager de 23" (350 lbs/159 kg), 24" (450 lbs/204 kg), 30" (750 lbs/340 kg).

Réclamation

Durant la période de garantie, ergoCentric réparera ou remplacera les produits couverts par cette garantie, s'ils sont défectueux ou inférieurs aux normes. Les frais d'expédition et de main d'œuvre sont à la charge d'ergoCentric. Pour toute réclamation, il faut communiquer avec le détaillant agréé ou directement avec ergoCentric. Tout produit, pièce ou composant faisant l'objet d'une réclamation doit être mis à la disposition du représentant d'ergoCentric aux fins d'inspection.

Limite de la garantie

Cette garantie est uniquement valide auprès de l'acheteur initial pour la période et selon les modalités définies ci-dessous. L'acheteur initial est celui qui a acheté les produits neufs d'ergoCentric ou d'un de ses distributeurs pour son propre usage.

Garantie

Garantie limitée Usine/Industrie

ErgoCentric Système de Sièges garantit ses produits industriels contre les défauts ou les pannes pour une période de cinq (5) ans à partir de la date d'achat. Cette garantie ne s'applique pas aux produits qui doivent être remplacés après une usure normale, ou suite à de la négligence, de l'abus, des dommages causés par le transport ou par un emploi contre indiqué dans les instructions et mises en garde. Ergo-Industriel n'offre aucune garantie en ce qui concerne l'utilisation sauf celles énoncées dans le présent document. Ergo-Industriel ne pourra en aucun temps être tenu responsable de dommages et/ou intérêts ou de pertes directes ou indirectes, conséquentes ou incidentes et/ou dommages exemplaires. Cette garantie ne s'appliquera que pour une utilisation normale soit huit (8) heures par jour pour un utilisateur pesant au maximum 280 lb.

Réclamation

Pendant la période de garantie, ergoCentric réparera ou remplacera les produits couverts par cette garantie, s'ils sont défectueux ou inférieurs aux normes. Les réclamations doivent être faites auprès du détaillant. Tout produit défectueux doit être mis à la disposition du représentant de ergoCentric pour en faire l'inspection.

Limite de la garantie

Cette garantie est uniquement valide pour les termes énoncés ci-dessus et valable pour l'acheteur d'origine seulement. L'acheteur d'origine est celui qui a acheté les produits neufs de ergoCentric ou d'un de ses distributeurs pour son propre usage.

Garantie limitée Usine/Industrie

ErgoCentric Système de Sièges garantit ses produits industriels contre les défauts ou les pannes pour une période de cinq (5) ans à partir de la date d'achat. Les Sièges et dossiers de type Frixion^{MC} sont garantis pour une période de 5 ans. Cette garantie ne s'applique pas aux produits qui doivent être remplacés après une usure normale, ou suite à de la négligence, de l'abus, des dommages causés par le transport ou par un emploi contre indiqué dans les instructions et mises en garde. Ergo-Industriel n'offre aucune garantie en ce qui concerne l'utilisation sauf celles énoncées dans le présent document. Ergo-Industriel ne pourra en aucun temps être tenu responsable de dommages et/ou intérêts ou de pertes directes ou indirectes, conséquentes ou incidentes et/ou dommages exemplaires. Cette garantie ne s'appliquera que pour une utilisation normale soit huit (8) heures par jour pour un utilisateur pesant au maximum 280 lb.

Garantie

À VIE*

- Acheteur d'origine
- Défauts de matériel et de fabrication jusqu'à un poids de 300 lbs (136 kg) pour les collections suivantes : geoCentric, eCentric, eCentric Executive, ergoForce, Empilable iCentric
- Défauts de matériel et de fabrication jusqu'à un poids de 280 lbs (127 kg) pour les collections suivantes: Saffron R, Saffron, ecoCentric Mesh, ecoCentric, ecoCentric II, ecoCentric III, iCentric, iCentric Mesh, sièges assis-debout Rembourrés et 3-en-1, tabouret Base araignée, et le tabouret Scooter.

10 ANS*

- Mécanisme, accoudoirs, mousse le tissu de recouvrement

5 ANS*

- Collection "Format Large" - maximum 350 lb (159 kg)
- Collection 24 Heure conçue pour quart de travail contigus - maximum 300lbs (136kg)
- La collection eCentric Exécutif Usage Intense sont garanties pour un utilisateur dont le poids ne dépasse pas 400 lbs (181 kg)
- Les tabourets bariatriques pour usage intensif sont garantis jusqu'aux poids maximaux suivants : 350 (350 lbs (158 kg)) et 500 (500 lbs (227 kg))
- La structure et le recouvre en maille du dossier iCentric, Vinyle CORE, vinyle Spirit Millennium, EPU Canter, EPU Beeline et tissu de soins Frixion.

*Main-d'œuvre incluse

USINE/INDUSTRIE

5 ANS*

- Acheteur d'origine
- Défaut de matériel et de fabrication pour un utilisateur d'un maximum de 280 lb
- Mécanisme, accoudoirs, mousse et le tissu de recouvrement, vinyle, recouvrement sans PVC)

10 ANS*

- Ergo F et Ergo 2F

SALLES BLANCHE/LABORATOIRE

5 ANS*

- Acheteur d'origine
- Défaut de matériel et de fabrication pour un utilisateur maximum de 280 lb
- Mécanisme, bras, mousse et recouvrement, Vinyle, recouvrement sans PVC (simili-vinyle), (à l'exception du recouvrement Silica), cuir, la structure et le recouvre en maille du dossier

*Main-d'œuvre incluse

Comment utiliser cette liste de Prix

Voici un exemple typique d'un tableau de spécifications de fauteuil contenues dans ce document. Dans l'entête de chaque tableau, se trouve le numéro de modèle du fauteuil. Dans cet exemple, le fauteuil geoCentric MultiTilt est illustré.

TABLE	DESCRIPTION
1 Prix "Liste"	Prix en fonction du recouvrement (tissu, cuir, COM).
2 Spécifications	Caractéristiques standards. Le point (•) souligne les caractéristiques spécifiques à ce modèle de fauteuil.
3 Options	<p>Les options sont présentées par catégorie (i.e.,sièges) pour chaque modèle.</p> <p>A La colonne "Prix" indique le montant à ajouter au Prix de base pour chaque option. "S/F" indique qu'il n'y a pas de frais pour ajouter cette option.</p> <p>B Les colonnes comprenant un code de modèle (geo-MB-MT, geo-TB-MT, geo-XTB-MT) identifient les options offertes pour les modèles respectifs.</p> <ul style="list-style-type: none"> Le point (•) indique que l'option est disponible. "N/D" indique que cette option n'est pas offerte pour ce modèle. "INCL" indique que cette option fait partie des caractéristiques de base pour ce modèle.
4 Bras	Illustrations des bras les plus populaires offerts pour ce modèle. Les spécifications de tous les types d'accoudoirs disponibles sont présentées aux pages 74 à 76.

Cet exemple présente le modèle de fauteuil geo-MB-MT. Les options retenues sont surlignées. Ce fauteuil est recouvert de tissu "Hue" noir grade 2 sélectionné sur la carte d'échantillon. Les bras en T réglables 4 pouces, coussins d'accoudoirs en forme de rein également recouverts du tissu "Hue" noir ont été sélectionnés à la page 74.

PRIX DE LISTE

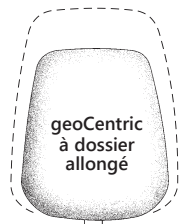
Modèle	geo-MB-MT		
Tissu grade 1	Open House Onyx	1 264 \$	1 2
Mousse mémoire	EA	92 \$	3
Cylindre 80mm	80mm	S/F	A B
Roulettes doubles en uréthane	UC	54 \$	
Bras en T réglables 4"	4ATAOT	317 \$	
Total Prix "Liste"		1 727 \$	4

Ce fauteuil est décrit comme suit : geo-MB-MT-OpenHouseOnyx-EA-80mm-UC-4ATAOT

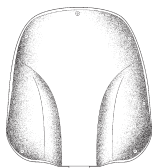
geoCentric^{MC}

Multi Tilt

geoCentric
à dossier extra haut



geoCentric
à dossier
allongé



Coquille du dossier
PBCMBF

Standard lorsque le dossier est recouvert de vinyle ou sans PVC

Accoudoirs recommandés

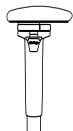


Bras en T
réglable 4"
4ATAOT 317 \$

4



Bras en T
réglable 3"
3ATAOT 208 \$



Accoudoir en T
réglable sur 4"
SWV 506 \$

Pour voir les spécifications, les illustrations et les options supplémentaires relatives aux accoudoirs, consultez les pages 74-76.

Options de taille de l'assise

Très Petit XSS 92 \$
(17 ½"l x 15 ½"p)

Petit SS/SF
(18 ½"l x 17"p)

Format Large PS 92 \$
(22"l x 19"p)

Format Long XLS 92 \$+
(20"l x 21"p)

Format Plus XPS 92 \$
(22"l x 21"p)

Pour les choix de tissus payant un grade, consultez la page 82.



1	Prix Liste	geo-MB-MT	geo-TB-MT	geo-XTB-MT
	• Grade 1/COM (v)	1 264 \$	1 295 \$	1 422 \$
• Grade 2	1,289 \$	1,325 \$	1,457 \$	
• Grade 3	1,314 \$	1,355 \$	1,492 \$	
• Grade 4	1,339 \$	1,385 \$	1,527 \$	
• Grade 5	1,364 \$	1,415 \$	1,562 \$	
• Cuir Coor.	1,609 \$	1,670 \$	1,832 \$	
• Cuir	1,834 \$	1,900 \$	2,072 \$	
• Coquille de dossier noire standard avec recouvrements vinyle et sans PVC (simili vinyle)	(17 \$)	N/D	N/D	

2	Dossier	geo-MB-MT	geo-TB-MT	geo-XTB-MT
	• Système d'ajustement de la hauteur breveté sur 5"	•	•	•
• Dossier anatomique entièrement rembourré	17"l x 19"h	17"l x 21"h	19"l x 25"h	
Siège				
• Mousse polyuréthane moulée deux densités	•	•	•	
• Structure contre-plaqué, bois franc 8 plis	•	•	•	
• Siège avec coutures	20"l x 19"p	20"l x 19"p	20"l x 19"p	
Mécanisme Multi Tilt				
• Mécanisme type « flottant sans intervalle »	•	•	•	
• Réglage de l'angle du dossier	•	•	•	
• Réglage de la tension du ressort du flottant	•	•	•	
• Verrouillage de la bascule avant	•	•	•	
• Réglage de la profondeur du siège (2 ½")	•	•	•	
Réglage de la hauteur du siège				
• Cylindre 125mmLT (16" - 20 ½")	•	•	•	
Base				
• Base en nylon renforcée de fibre verre de 26"	•	•	•	
• 5 Roulettes doubles en nylon	•	•	•	
Dimensions				
• Poids emballé/volume	49 lbs/6.7 pi cu	52 lbs/10 ¾ pi cu	56 lbs/11.7 pi cu	

3	Siège	Supplément	geo-MB-MT	geo-TB-MT	geo-XTB-MT
	• Mousse mémoire	EA	92 \$	•	•
• Mousse triple densité (ajoute ¼" à la profondeur et largeur du siège)	TDF	76 \$	•	•	•
• Assise non personnalisée	NTS	S/F	•	•	•
Base/Patins/Roues et roulettes					
• Base de 26" en aluminium poli à profil moyen	PMB	198 \$	•	•	•
• Roulettes argent accent	CAC	113 \$	•	•	•
• Roulettes doubles en uréthane	UC	54 \$	•	•	•
• Roulettes simples en nylon	SW	74 \$	•	•	•
• Roulettes simples en uréthane	SWU	82 \$	•	•	•
• Patins de 2 ¾"	2G	S/F	•	•	•
Réglage de la hauteur du siège					
• Cylindre 70mm (15 ½" - 18 ¾")	70MM	S/F	•	•	•
• Cylindre 80mm (16 ¾" - 19 ¾")	80MM	S/F	•	•	•
• Cylindre 100mm (16 ¾" - 20 ¾")	100MM	S/F	•	•	•
• Cylindre 140mm (18" - 23 ¼") +	140MM	S/F	•	•	•
Options Additionnelles					
• Pompe lombaire	AL	189 \$	•	•	•
• Pompe thoracique	AT	222 \$	•	•	•
• Pompe thoracique et pompe lombaire▲	ATL	370 \$	N/D	N/D	•
• Appui-tête réglable *	AHR	466 \$	•	•	•
• Dossier support thoracique	THB	92 \$	•	•	•
• Coquille du dossier (recouvrement de tissu)	PBCMBF	S/F	•	N/D	N/D
• Coussin repose-nuque	NNS	92 \$	N/D	N/D	N/D
• Mécanisme Multi Tilt 24 heures**	24MT	387 \$	•	•	•

+ 140 mm est la hauteur du cylindre standard pour le format de siège extra-long.

▲ La pompe thoracique et lombaire n'est pas disponible sur la geo MB et TB.

* Les chaises avec structure noire requièrent le tissu Nytek en noir.

** Garantie pour usage 24 heures, utilisateur d'un poids maximal de 300 lb.



SIÈGES DE BUREAU
ET DE SPÉCIALITÉ

tCentric Hybride^{MC}

La première chaise de bureau en filet qui peut être appelée ergoCentric.

La tCentric Hybride, avec sa technologie du siège airless, combine les meilleurs attributs de la chaise en filet et les avantages supérieurs des sièges rembourrés.

Vous n'aurez plus jamais besoin de choisir entre l'apparence élégante, la circulation d'air de la chaise en filet et de la grande ergonomie.

Vous n'avez plus qu'à choisir la tCentric Hybride.



Siège en filet muni de la technologie Airless



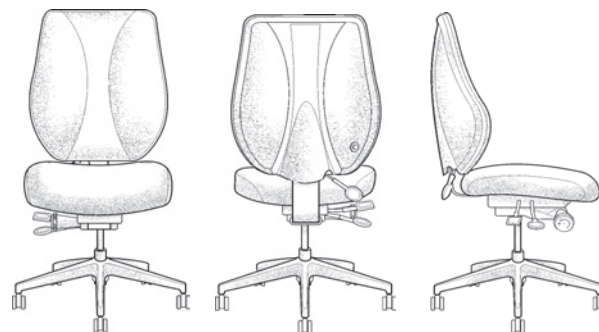
Avec le coussin rembourré



tCentric Hybride Dossier Rembourré

tCentric Hybride^{MC}

Dossier Rembourré Accent Series



Accoudoirs recommandés



Accoudoir TC à réglages de hauteur et latéral (Noir Minuit) TCL 509 \$

Accoudoir TC à réglages de hauteur et de pivotement (Noir Minuit) TC360 509 \$

Accoudoir TC à réglages de hauteur, de pivotement et latéral (Noir Minuit) TCL360 549 \$

Pour les caractéristiques et les illustrations, consultez les pages 74-76.

Options de taille de l'assise

Très Petit XSS 92 \$
(17 ½"l x 15 ½"p)

Petit SS S/F
(18 ½"l x 17"p)

Format Large PS 92 \$
(22"l x 19"p)

Format Long XLS 92 \$ +
(20"l x 21"p)

Format Plus XPS 92 \$
(22"l x 21"p)

Pour les choix de tissus payant un grade, consultez la page 82.

PRIX LISTE	Prix Liste	Noir Minuit
	• Grade 1/COM (yd)	1 142 \$
	• Grade 2	1,157 \$
	• Grade 3	1,172 \$
	• Grade 4	1,187 \$
	• Grade 5	1,202 \$
	• Leather	1,537 \$

CARACTÉRISTIQUES	Backrest (Noir Minuit)	
		<ul style="list-style-type: none"> Dossier avant rembourré à double courbure Système d'ajustement de la hauteur breveté sur 5" Dossier solide (Noir Minuit) Pompe Lombaire
	Siège	
	<ul style="list-style-type: none"> Mousse polyuréthane moulée deux densités Structure contre-plaqué, bois franc 8 plis Siège avec coutures 	• • 20"l x 19"p
	Mécanisme Accent (Noir Minuit)	
	<ul style="list-style-type: none"> Mécanisme type « flottant sans intervalle » Hauteur du siège Réglage de la tension du ressort du flottant 	• • •
	Réglage de la hauteur du siège	
	<ul style="list-style-type: none"> Cylindre 125 mmLT (15 ½" - 20") 	•
	Base	
	<ul style="list-style-type: none"> Noir Minuit 26" Base à profil moyen en nylon renforcé de verre 5 roulettes doubles en nylon pour tapis 2 	• •
	Measurements	
	<ul style="list-style-type: none"> Poids emballé/volume 	56 lbs/11.7 pi cu

OPTIONS	Siège		Upcharge
		<ul style="list-style-type: none"> Mousse mémoire 	EA
	<ul style="list-style-type: none"> Mousse triple densité (ajoute ¼" à la profondeur et largeur du siège) 	TDF	76 \$
	<ul style="list-style-type: none"> Assise non personnalisée 	NTS	N/C
	Base/Patins/Roues et roulettes		
	<ul style="list-style-type: none"> Base de 26" en aluminium poli à profil moyen 	PMB	198 \$
	<ul style="list-style-type: none"> Roulettes argent accent 	CAC	113 \$
	<ul style="list-style-type: none"> Roulettes en uréthane 2 	UC2	54 \$
	Réglage de la hauteur du siège		
	<ul style="list-style-type: none"> Cylindre 70 mm (15" - 17 ¾") 	70MM	N/C
	<ul style="list-style-type: none"> Cylindre 80 mm (15 ¾" - 18 ¾") 	80MM	N/C
	<ul style="list-style-type: none"> Cylindre 100 mm (16 ¾" - 20 ¾") 	100MM	N/C
	<ul style="list-style-type: none"> Cylindre 125 mm (16 ¾" - 21 ¾") 	125MM	N/C
	<ul style="list-style-type: none"> Cylindre 140 mm (17 ½" - 22 ¾") + 	140MM	N/C
	<ul style="list-style-type: none"> Cylindre 100 mm Chromé (16 ¾" - 20 ¾") 	100MMCH	40 \$
	<ul style="list-style-type: none"> Cylindre 125 mm Chromé (16 ¾" - 21 ¾") 	125MMCH	40 \$
	<ul style="list-style-type: none"> Cylindre 140 mm Chromé (17 ½" - 22 ¾") + 	140MMCH	40 \$
	Options Additionnelles (rembourrés en Nytek)		
	<ul style="list-style-type: none"> Appui-tête réglable recouvrement façon tailleur (Noir Minuit)* 	AHR	466 \$

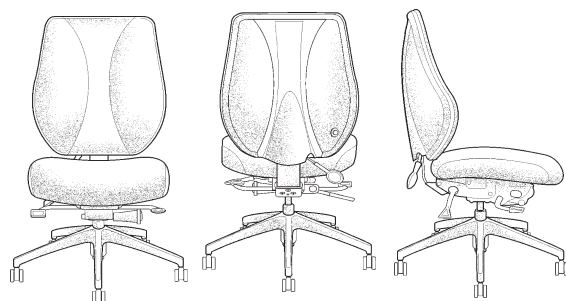
+ 140 mm est la hauteur du cylindre standard pour le format de siège extra-long.

* Les chaises avec structure noire requièrent le tissu Nytek en noir. Le recouvrement en vinyle n'est pas permis.

tCentric Hybride^{MC}



Dossier Rembourré Synchro Glide



Accoudoirs recommandés



Accoudoir tCentric	
à réglages de hauteur et latéral	
Noir Minuit TCL 509 \$	Gris Clair TCLG 524 \$
à réglages de hauteur et de pivotement	
Noir Minuit TC360 509 \$	Gris Clair TC360G 526 \$
à réglages de hauteur, de pivotement et latéral	
Noir Minuit TCL360 549 \$	Gris Clair TCL360G 565 \$

Pour les caractéristiques et les illustrations, consultez les pages 74-76.

Options de taille de l'assise

- Très Petit XSS 92 \$
(17 ½"l x 15 ½"p)
- Petit SS S/F
(18 ½"l x 17"p)
- Format Large PS 92 \$
(22"l x 19"p)
- Format Long XLS 92 \$ +
(20"l x 21"d)
- Format Plue XPS 92 \$
(22"l x 21"p)

Pour les choix de tissus payant un grade, consultez la page 82.

PRIX LISTE	Prix Liste	Noir Minuit	Gris Clair
		t-MBUP-SG	t-LGUP-SGG
	• Grade 1/COM (yd)	1 455 \$	1 504 \$
	• Grade 2	1 470 \$	1,519 \$
	• Grade 3	1 485 \$	1,534 \$
	• Grade 4	1 500 \$	1,549 \$
	• Grade 5	1,515 \$	1,564 \$
	• Cuir	1,850 \$	1,899 \$

CARACTÉRISTIQUES	Dossier	Noir Minuit	Gris Clair
		t-MBUP-SG	t-LGUP-SGG
	• Dossier avant rembourré à double courbure	19"l x 25"h	19"l x 25"h
	• Système d'ajustement de la hauteur breveté sur 5"	•	•
	• Dossier solide	•	•
	• Pompe Lombaire	•	•
	Siège		
	• Mousse polyuréthane moulée deux densités	•	•
	• Structure contre-plaqué, bois franc 8 plis	•	•
	• Siège avec coutures	20"l x 19"p	
	Mécanisme Synchro Glide		
	• Verrouillage de la bascule du siège	•	•
	• Flottant sans intervalle	•	•
	• Réglage du dossier indépendant	•	•
	• Synchronisation: rapport 2:1	•	•
	• Réglage de la tension du ressort du flottant	•	•
	• Réglage de la profondeur du siège (1 ½")	•	•
	Réglage de la hauteur du siège		
	• Cylindre 125mmLT (17" - 21 ½")	•	•
	Base		
	• 26" Base à profil moyen en nylon renforcé de verre	•	•
	• 5 roulettes doubles en nylon pour tapis 2	•	•
	Dimensions		
	• Poids emballé/volume	56 lbs/11.7 pi cu	

OPTIONS	Siège	Supplément	Noir Minuit	Gris Clair
			t-MBUP-SG	t-LGUP-SGG
	• Mousse mémoire	EA 92 \$	•	•
	• Mousse triple densité (ajoute ¼" à la profondeur et largeur du siège)	TDF 76 \$	•	•
	• Assise non personnalisée	NTS S/F	•	•
	Base/Patins/Roues et roulettes			
	• Base de 26" en aluminium poli à profil moyen	PMB 198 \$	•	•
	• Roulettes argent accent	CAC 113 \$	•	•
	• Roulettes en uréthane 2	54 \$	UC2	GUC2
	Réglage de la hauteur du siège			
	• Cylindre 70 mm (16 ½" - 19 ¼")	S/F	70MM	G70MM
	• Cylindre 80 mm (17 ¾" - 20 ¼")	S/F	80MM	G80MM
	• Cylindre 100 mm (17 ¾" - 21 ¾")	S/F	100MM	G100MM
	• Cylindre 125 mm (18 ¼" - 22 ¾")	S/F	125MM	G125MM
	• Cylindre 140 mm (19" - 24 ¼") +	S/F	140MM	G140MM
	• Cylindre 100 mm Chromé (17 ¾" - 21 ¾")	100MMCH 40 \$	•	•
	• Cylindre 125 mm Chromé (18 ¼" - 22 ¾")	125MMCH 40 \$	•	•
	• Cylindre 140 mm Chromé (19" - 24 ¼") +	140MMCH 40 \$	•	•
	Options Additionnelles (rembourrés en Nytek)			
	• Appui-tête réglable recouvrement façon tailleur (Noir Minuit)*	466 \$	AHR	N/D
	• Appui-tête réglable recouvrement façon tailleur (Gris Clair)*	506 \$	N/D	AHRG

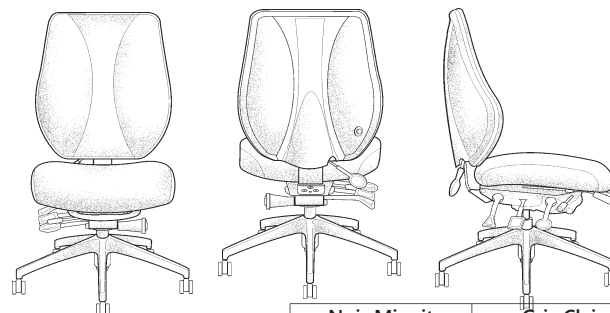
Combiner les éléments des fauteuils Noir Minuit et Gris Clair n'est pas une option disponible.

+ 140 mm est la hauteur du cylindre standard pour le format de siège extra-long.

* Les chaises avec structure noire requièrent le tissu Nytek en noir. Les chaises grises requièrent Nytek en Gris Clair. Le recouvrement en vinyle n'est pas permis.

tCentric Hybride ^{MC}

Dossier Rembourré Multi Tilt



Accoudoirs recommandés



Accoudoir tCentric	
à réglages de hauteur et latéral	
Noir Minuit TCL 509 \$	Gris Clair TCLG 524 \$
à réglages de hauteur et de pivotement	
Noir Minuit TC360 509 \$	Gris Clair TC360G 526 \$
à réglages de hauteur, de pivotement et latéral	
Noir Minuit TCL360 549 \$	Gris Clair TCL360G 565 \$

Pour les caractéristiques et les illustrations, consultez les pages 74-76.

Options de taille de l'assise

- Très Petit XSS** 92 \$
(17 ½"l x 15 ½"p)
- Petit SS** S/F
(18 ½"l x 17"p)
- Format Large PS** 92 \$
(22"l x 19"p)
- Format Long XLS** 92 \$ +
(20"l x 21"p)
- Format Plus XPS** 92 \$
(22"l x 21"p)

Pour les choix de tissus payant un grade, consultez la page 82.

PRIX LISTE	Prix Liste	Noir Minuit	Gris Clair
		t-MBUP-MT	t-LGUP-MTG
	• Grade 1/COM (v)	1,343 \$	1,394 \$
	• Grade 2	1,358 \$	1,409 \$
	• Grade 3	1,373 \$	1,424 \$
	• Grade 4	1,388 \$	1,439 \$
	• Grade 5	1,403 \$	1,454 \$
	• Cuir	1,738 \$	1,789 \$

CARACTERISTIQUES	Dossier	Noir Minuit	Gris Clair
		<ul style="list-style-type: none"> • Dossier avant rembourré à double courbure • Système d'ajustement de la hauteur breveté sur 5" • Dossier solide • Pompe Lombaire 	19"l x 25"h • • •
	Siège		
	<ul style="list-style-type: none"> • Mousse polyuréthane moulée deux densités • Structure contre-plaqué, bois franc 8 plis • Siège avec coutures* 		• • 20"l x 19"p
	Mécanisme Multi Tilt		
	<ul style="list-style-type: none"> • Mécanisme type « flottant sans intervalle » • Réglage de l'angle du dossier • Réglage de la tension du ressort du flottant • Verrouillage de la bascule avant • Réglage de la profondeur du siège (2 ½") 	• • • • •	• • • • •
	Réglage de la hauteur du siège		
	<ul style="list-style-type: none"> • Cylindre 125mmLT (16" - 20 ½") 	•	•
	Base		
	<ul style="list-style-type: none"> • 26" Base à profil moyen en nylon renforcé de verre • 5 roulettes doubles en nylon pour tapis 2 	• •	• •
	Dimensions		
	<ul style="list-style-type: none"> • Poids emballé/volume 		56 lbs/11.7 pi cu

OPTIONS	Siège	Supplément	Noir Minuit	Gris Clair
		• Mousse mémoire	EA 92 \$	•
	• Mousse triple densité (ajoute ¾" à la profondeur et largeur du siège)	TDF 76 \$	•	•
	• Assise non personnalisée	NTS S/F	•	•
	Base/Patins/Roues et roulettes			
	• Base de 26" en aluminium poli à profil moyen	PMB 198 \$	•	•
	• Roulettes argent accent	CAC 113 \$	•	•
	• Roulettes en uréthane 2	54 \$	UC2	GUC2
	Réglage de la hauteur du siège			
	• Cylindre 70 mm (15 ½" - 18 ¾")	S/F	70MM	G70MM
	• Cylindre 80 mm (16 ¾" - 19 ¾")	S/F	80MM	G80MM
	• Cylindre 100 mm (16 ¾" - 20 ¾")	S/F	100MM	G100MM
	• Cylindre 125 mm (17 ¾" - 21 ¾")	S/F	125MM	G125MM
	• Cylindre 140 mm (18" - 23 ¾") +	S/F	140MM	G140MM
	• Cylindre 100 mm Chromé (16 ¾" - 20 ¾")	100MMCH 40 \$	•	•
	• Cylindre 125 mm Chromé (17 ¾" - 21 ¾")	125MMCH 40 \$	•	•
	• Cylindre 140 mm Chromé (18" - 23 ¾") +	140MMCH 40 \$	•	•
	Options Additionnelles (rembourrés en Nytek)			
	• Appui-tête réglable recouvrement façon tailleur (Noir Minuit)*	466 \$	AHR	N/D
	• Appui-tête réglable recouvrement façon tailleur (Gris Clair)*	506 \$	N/D	AHRG

Combiner les éléments des fauteuils Noir Minuit et Gris Clair n'est pas une option disponible.

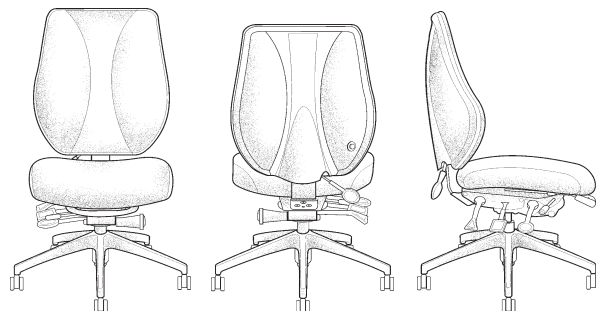
+ 140 mm est la hauteur du cylindre standard pour le format de siège extra-long.

* Les chaises avec structure noire requièrent le tissu Nytek en noir. Les chaises grises requièrent Nytek en Gris Clair. Le recouvrement en vinyle n'est pas permis.

tCentric Hybride^{MC}



Dossier Rembourré Synchro Tilt



Accoudoirs recommandés



Accoudoir tCentric
à réglages de hauteur et latéral
Noir Minuit TCL 509 \$
à réglages de hauteur et de pivotement
Noir Minuit TC360 509 \$
à réglages de hauteur, de pivotement et latéral
Noir Minuit TCL360 549 \$

Pour les caractéristiques et les illustrations, consultez les pages 74-76.

Options de taille de l'assise

- Très Petit XSS** 92 \$
(17 ½"l x 15 ½"p)
- Petit SS** S/F
(18 ½"l x 17"p)
- Format Large PS** 92 \$
(22"l x 19"p)
- Format Long XLS** 92 \$ +
(20"l x 21"p)
- Format Plus XPS** 92 \$
(22"l x 21"p)

Pour les choix de tissus payant un grade, consultez la page 82.

PRIX LISTE	Prix Liste	Noir Minuit t-MBUP-ST
	<ul style="list-style-type: none"> • Grade 1/COM (v) • Grade 2 • Grade 3 • Grade 4 • Grade 5 • Cuir 	1,257 \$
		1,287 \$
		1,302 \$
		1,317 \$
		1,652 \$

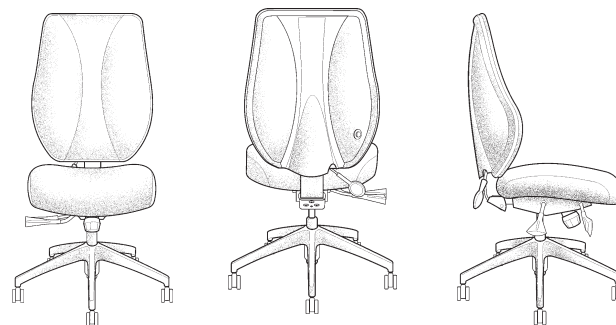
CARACTÉRISTIQUES	Dossier	Noir Minuit
	<ul style="list-style-type: none"> • Dossier avant rembourré à double courbure • Système d'ajustement de la hauteur breveté sur 5" • Dossier solide • Pompe Lombaire 	19"l x 25"h
	Siège	• •
	<ul style="list-style-type: none"> • Mousse polyuréthane moulée deux densités • Structure contre-plaqué, bois franc 8 plis • Siège avec coutures 	20"l x 19"p
	Mécanisme Synchro Tilt	• • • • •
	<ul style="list-style-type: none"> • Verrouillage de la bascule du siège • Flottant sans intervalle • Synchronisation: rapport 2:1 • Réglage de la tension du ressort du flottant • Réglage de la profondeur du siège (2") 	• • • • •
	Réglage de la hauteur du siège	•
	<ul style="list-style-type: none"> • Cylindre 125mmLT (16" - 20 ½") 	•
	Base	• •
	<ul style="list-style-type: none"> • 26" Base à profil moyen en nylon renforcé de verre • 5 roulettes doubles en nylon pour tapis 2 	• •
	Dimensions	56 lbs/11.7 pi cu
	<ul style="list-style-type: none"> • Poids emballé/volume 	

OPTIONS	Siège	Supplément	Noir Minuit
	<ul style="list-style-type: none"> • Mousse mémoire 	EA	92 \$
<ul style="list-style-type: none"> • Mousse triple densité (ajoute ¾" à la profondeur et largeur du siège) 	TDF	76 \$	•
<ul style="list-style-type: none"> • Assise non personnalisée 	NTS	S/F	•
	Base/Patins/Roues et roulettes		
<ul style="list-style-type: none"> • Base de 26" en aluminium poli à profil moyen 	PMB	198 \$	•
<ul style="list-style-type: none"> • Roulettes argent accent 	CAC	113 \$	•
<ul style="list-style-type: none"> • Roulettes en uréthane 2 		54 \$	UC2
	Réglage de la hauteur du siège		
<ul style="list-style-type: none"> • Cylindre 70 mm (15 ½" - 18 ¾") 		S/F	70MM
<ul style="list-style-type: none"> • Cylindre 80 mm (16 ¾" - 19 ¾") 		S/F	80MM
<ul style="list-style-type: none"> • Cylindre 100 mm (16 ¾" - 20 ¾") 		S/F	100MM
<ul style="list-style-type: none"> • Cylindre 125 mm (17 ¾" - 21 ¾") 		S/F	125MM
<ul style="list-style-type: none"> • Cylindre 140 mm (18" - 23 ¾") + 		S/F	140MM
<ul style="list-style-type: none"> • Cylindre 100 mm Chromé (16 ¾" - 20 ¾") 	100MMCH	40 \$	•
<ul style="list-style-type: none"> • Cylindre 125 mm Chromé (17 ¾" - 21 ¾") 	125MMCH	40 \$	•
<ul style="list-style-type: none"> • Cylindre 140 mm Chromé (18" - 23 ¾") + 	140MMCH	40 \$	•
	Options Additionnelles (rembourrés en Nytek)		
<ul style="list-style-type: none"> • Appui-tête réglable recouvrement façon tailleur (Noir Minuit)* 		466 \$	AHR

+ 140 mm est la hauteur du cylindre standard pour le format de siège extra-long.

* Les chaises avec structure noire requièrent le tissu Nytek en noir. Le recouvrement en vinyle n'est pas permis.

tCentric Hybride^{MC}



Dossier Rembourré
Salle de conférence

Accoudoirs recommandés



Accoudoir tCentric	
à réglages de hauteur et latéral	
Noir Minuit TCL 509 \$	Gris Clair TCLG 524 \$
à réglages de hauteur et de pivotement	
Noir Minuit TC360 509 \$	Gris Clair TC360G 526 \$
à réglages de hauteur, de pivotement et latéral	
Noir Minuit TCL360 549 \$	Gris Clair TCL360G 565 \$

Pour les caractéristiques et les illustrations, consultez les pages 74-76.

Options de taille de l'assise

Très Petit XSS 92 \$
(17 ½"l x 15 ½"p)
Petit SS S/F
(18 ½"l x 17"p)
Format Large PS 92 \$
(22"l x 19"p)
Format Long XLS 92 \$+
(20"l x 21"p)
Format Plus XPS 92 \$
(22"l x 21"p)

Pour les choix de tissus payant un grade, consultez la page 82.

PRIX LISTE	Prix Liste	Noir Minuit t-MBUP-BR	Gris Clair t-LGUP BRG
	• Grade 1/COM (v)	1,081 \$	1,122 \$
• Grade 2	1,096 \$	1,137 \$	
• Grade 3	1,111 \$	1,152 \$	
• Grade 4	1,126 \$	1,167 \$	
• Grade 5	1,141 \$	1,182 \$	
• Cuir	1,476 \$	1,517 \$	

CARACTÉRISTIQUES	Dossier	Noir Minuit	Gris Clair
	• Dossier avant rembourré à double courbure • Système d'ajustement de la hauteur breveté sur 5" • Dossier solide • Pompe lombaire	19"l x 25"h • •	19"l x 25"h • •
Siège	• Mousse polyuréthane moulée deux densités • Structure contre-plaqué, bois franc 8 plis • Siège avec coutures	• 20"l x 19"p •	• •
Mécanisme salle de conférence	• Mécanisme flottant verrouillable • Hauteur du siège • Réglage de la tension du ressort du flottant	• • •	• • •
Réglage de la hauteur du siège	• Cylindre 125mm (16 ¼" - 20 ¾")	•	•
Base	• 26" Base à profil moyen en nylon renforcé de verre • 5 roulettes doubles en nylon pour tapis 2	• •	• •
Dimensions	• Poids emballé/volume	56 lbs/11.7 pi cu	

OPTIONS	Siège	Supplément	Noir Minuit	Gris Clair
	• Mousse mémoire	EA	92 \$	•
• Mousse triple densité (ajoute ¾" à la profondeur et largeur du siège)	TDF	76 \$	•	•
• Assise non personnalisée	NTS	S/F	•	•
Base/Patins/Roues et roulettes				
• Base de 26" en aluminium poli à profil moyen	PMB	198 \$	•	•
• Roulettes argent accent	CAC	113 \$	•	•
• Roulettes en uréthane 2		54 \$	UC2	GUC2
Réglage de la hauteur du siège				
• Cylindre 140 mm (17" - 22 ¾")		S/F	140MM	G140MM
• Cylindre 125 mm Chromé (16 ¼" - 20 ¾")	125MMCH	40 \$	•	•
• Cylindre 140 mm Chromé (17" - 22 ¾") +	140MMCH	40 \$	•	•
Options Additionnelles (rembourrés en Nytek)*				
• Appui-tête réglable recouvrement façon tailleur (Noir Minuit)		466 \$	AHR	N/D
• Appui-tête réglable recouvrement façon tailleur (Gris Clair)		506 \$	N/D	AHRG

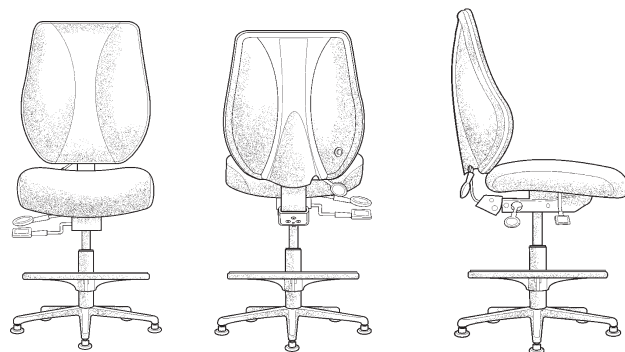
Combiner les éléments des fauteuils Noir Minuit et Gris Clair n'est pas une option disponible.

+ 140 mm est la hauteur du cylindre standard pour la format de siège extra-long.

* Les chaises avec structure noire requièrent le tissu Nytek en noir. Les chaises grises requièrent Nytek en Gris Clair. Le recouvrement en vinyle n'est pas permis.

tCentric Hybride ^{MC}

Dossier Rembourré
Hauteur comptoir



Accoudoirs recommandés



Accoudoir tCentric	
à réglages de hauteur et latéral	
Noir Minuit TCL 509 \$	Gris Clair TCLG 524 \$
à réglages de hauteur et de pivotement	
Noir Minuit TC360 509 \$	Gris Clair TC360G 526 \$
à réglages de hauteur, de pivotement et latéral	
Noir Minuit TCL360 549 \$	Gris Clair TCL360G 565 \$

Pour les caractéristiques et les illustrations, consultez les pages 74-76.

Options de taille de l'assise

Très Petit XSS 92 \$
(17 ½"l x 15 ½"p)
Petit SS S/F
(18 ½"l x 17"p)
Format Large PS 92 \$
(22"l x 19"p)
Format Long XLS 92 \$
(20"l x 21"p)
Format Plus XPS 92 \$
(22"l x 21"p)

Pour les choix de tissus payant un grade, consultez la page 82.

PRIX LISTE	Prix Liste	Noir Minuit	Gris Clair
		t-MBUP-CH	t-LGUP-CHG
	• Grade 1/COM (yd)	1,366 \$	1,415 \$
	• Grade 2	1,381 \$	1,430 \$
	• Grade 3	1,396 \$	1,445 \$
	• Grade 4	1,411 \$	1,460 \$
	• Grade 5	1,426 \$	1,475 \$
	• Cuir	1,761 \$	1,810 \$

CARACTERISTIQUES	Dossier	19" x 25" h	19" x 25" h
		<ul style="list-style-type: none"> Dossier avant rembourré à double courbure Système d'ajustement de la hauteur breveté sur 5" Dossier solide Pompe Lombaire 	•
	Siège		
	<ul style="list-style-type: none"> Mousse polyuréthane moulée deux densités Structure contre-plaqué, bois franc 8 plis Siège avec coutures* 	•	•
	Mécanisme tâche unique 2		
	<ul style="list-style-type: none"> Réglage du dossier indépendant Siège angle adjustment Hauteur du siège 	•	•
	Réglage de la hauteur du siège		
	<ul style="list-style-type: none"> Cylindre 200mm (23" - 29 ½") 	•	•
	Base		
	<ul style="list-style-type: none"> 26" Base à profil moyen en nylon renforcé de verre 5 roulettes doubles en nylon pour tapis 2 Patins de 2 ¼" 	•	•
	Dimensions		
	<ul style="list-style-type: none"> Poids emballé/volume 		56 lbs/6.7 pi cu

OPTIONS	Siège		Supplément	Noir Minuit	Gris Clair
	• Mousse mémoire	EA	92 \$	•	•
	• Mousse triple densité (ajoute ¼" à la profondeur et largeur du siège)	TDF	76 \$	•	•
	• Assise non personnalisée	NTS	S/F	•	•
	Base/Patins/Roues et roulettes				
	• Roulettes auto-blocantes	LON	188 \$	•	•
	• Roulettes auto-débloquantes	LOF	89 \$	•	•
	• Roulettes doubles en nylon		S/F	NC2	GNC2
	• Roulettes doubles en uréthane 2		54 \$	UC2	GUC2
	• Roulettes simples en nylon	SW	74 \$	•	•
	• Roulettes simples en uréthane	SWU	82 \$	•	•
	Réglage de la hauteur du siège				
	• Cylindre 157 mm (18 ¾" - 23 ¾")		S/F	157MM	G157MM
	• Cylindre 267 mm (24 ¼" - 34 ¼")		8 \$	267MM	G267MM
	Mécanisme				
	• Mécanisme Multi-Tilt modifié (Glissière du siège, réglage de la hauteur et de l'angle du dos uniquement)	MT	171 \$	•	•
	• Mécanisme tâche unique 2	DT2	S/F	•	•
	Options Additionnelles (Rembourré en Nytek)				
	• Appui-tête réglable recouvrement façon tailleur* (Noir Minuit)		466 \$	AHR	N/D
	• Appui-tête réglable recouvrement façon tailleur* (Gris Clair)		506 \$	N/D	AHRG

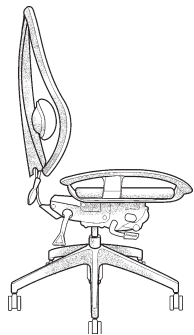
* Les chaises avec structure noire requièrent le tissu Nytek en noir. Les chaises grises requièrent Nytek en Gris Clair. Le recouvrement en vinyle n'est pas permis.



tCentric Hybride^{MC}



Collection Tout Filet – Synchro Glide

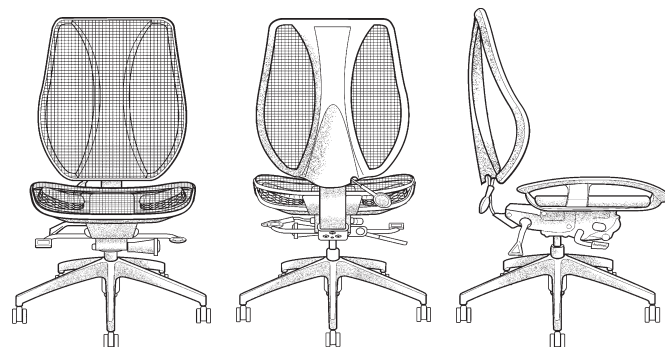


Chaise montrée avec le coussin lombaire en option

Accoudoirs recommandés



La tCentric Hybride tout filet ne peut utiliser que les accoudoirs TC.



PRIX LISTE	Prix Liste	Noir Minuit	Gris Clair
		t-MBMESH-SG	t-LGMESH-SGG
	• Tout Filet	1 788 \$	1 829 \$

CARACTERISTIQUES		Noir Minuit	Gris Clair
		Dossier	
	• Dossier en mailles, double courbe (19" x 25"h)	•	•
	• Système d'ajustement de la hauteur breveté sur 5"	•	•
	Siège		
	• Siège en filet avec structure en nylon rempli de fibre de verre à 30% (21"l x 18 ½"p)	•	•
	• Coussin avec technologie Airless	•	•
	Mécanisme Synchro Glide		
	• Verrouillage de la bascule du siège	•	•
	• Flottant sans intervalle	•	•
	• Réglage du dossier indépendant	•	•
	• Synchronisation: rapport 2:1	•	•
	• Réglage de la tension du ressort du flottant	•	•
	• Réglage de la profondeur du siège (1 ½")	•	•
	Réglage de la hauteur du siège		
	• Cylindre 125mmLT (17 ¼" - 21 ¾")	•	•
	Base		
	• 26" Base à profil moyen en nylon renforcé de verre	•	•
	• 5 roulettes doubles en nylon pour tapis 2	•	•
	Dimensions		
	• Poids emballé/volume	46.4 lbs/11.7 pi. cu.	

Accoudoir tCentric	
à réglages de hauteur et latéral	
Noir Minuit TCL 509 \$	Gris Clair TCLG 524 \$
à réglages de hauteur et de pivotement	
Noir Minuit TC360 509 \$	Gris Clair TC360G 526 \$
à réglages de hauteur, de pivotement et latéral	
Noir Minuit TCL360 549 \$	Gris Clair TCL360G 565 \$

Pour les caractéristiques et les illustrations, consultez les pages 74-76.

Options de taille de l'assise

Siège en filet, Petit [MB]
(20"l x 16 ½"p) TMBMSS S/F

Siège en filet, Format Long [MB] +
(21"l x 21½"p) TMBMXLS 66\$

Siège en filet, Petit [LG]
(20"l x 16 ½"p) TLGMSS S/F

Siège en filet, Format Long [LG] +
(21"l x 21½"p) TLGMXLS 105\$

OPTIONS	Base/Patins/Roues et roulettes	Supplément	Noir Minuit	Gris Clair
	• Base de 26" en aluminium poli à profil moyen	PMB	198 \$	•
	• Roulettes argent accent	CAC	113 \$	•
	• Roulettes en uréthane 2		54 \$	UC2
	Réglage de la hauteur du siège			
	• Cylindre 70 mm (16 ¼" - 19")		S/F	70MM
	• Cylindre 80 mm (17" - 20")		S/F	80MM
	• Cylindre 100 mm (17 ½" - 21 ½")		S/F	100MM
	• Cylindre 125 mm (18" - 22 ½")		S/F	125MM
	• Cylindre 140 mm (19 ¼" - 24 ½") +		S/F	140MM
	• Cylindre 100 mm Chromé (17 ½" - 21 ½")	100MMCH	40 \$	•
	• Cylindre 125 mm Chromé (18" - 22 ½")	125MMCH	40 \$	•
	• Cylindre 140 mm Chromé (19 ¼" - 24 ½") +	140MMCH	40 \$	•
	Options Additionnelles (Recouvert en Nytek)			
	• tCentric Support lombaire (12"l x 6"h)*		135 \$	TLS
	• Support lombaire avec Air Lombaire 1 (pompe)*		277 \$	TLSAL
	• Support lombaire avec Air Lombaire 2 (intégré)*		277 \$	TALSC
	• Appui-tête réglable recouvrement façon tailleur (Noir Minuit)*		466 \$	AHR
	• Appui-tête réglable recouvrement façon tailleur (Gris Clair)*		506 \$	N/D

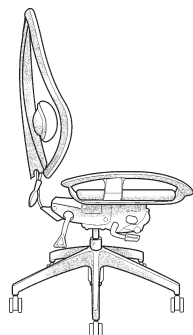
Combiner les éléments des fauteuils Noir Minuit et Gris Clair n'est pas une option disponible.

+ 140 mm est la hauteur du cylindre standard pour le format de siège extra-long.

* Les chaises avec structure noire requièrent le tissu Nytek en noir. Les chaises grises requièrent Nytek en Gris Clair. Le recouvrement en vinyle n'est pas permis.

tCentric Hybride ^{MC}

Collection Tout Filet
Salle de conférence



Chaise montrée avec le
cousin lombaire en option

Accoudoirs recommandés



La tCentric Hybride tout filet ne peut utiliser que les accoudoirs TC.

Accoudoir tCentric	
à réglages de hauteur et latéral	
Noir Minuit TCL 509 \$	Gris Clair TCLG 524 \$
à réglages de hauteur et de pivotement	
Noir Minuit TC360 509 \$	Gris Clair TC360G 526 \$
à réglages de hauteur, de pivotement et latéral	
Noir Minuit TCL360 549 \$	Gris Clair TCL360G 565 \$

Pour les caractéristiques et les illustrations, consultez les pages 74-76.

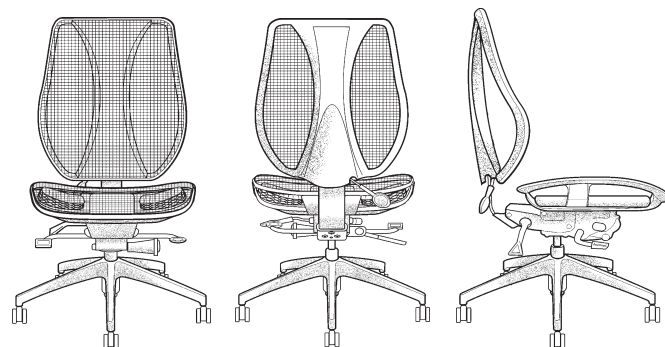
Options de taille de l'assise

Siège en filet, Petit [MB]
(20"l x 16 ½"p) TMBMSS S/F

**Siège en filet,
Format Long [MB] +**
(21"l x 21½"p) TMBMXLS 66 \$

Siège en filet, Petit [LG]
(20"l x 16 ½"p) TLGMSS S/F

**Siège en filet,
Format Long [LG] +**
(21"l x 21½"p) TLGMXLS 105 \$



PRIX LISTE	Prix Liste	Noir Minuit	Gris Clair
		t-MBMESH-BR	t-LGMESH-BRG
	• Tout Filet	1 401 \$	1 450 \$

CARACTERISTIQUES	Description	Noir Minuit	Gris Clair
		Dossier	• Dossier en mailles, double courbe (19" w x 25"h) • Système d'ajustement de la hauteur breveté sur 5"
	Siège		
	• Siège en filet avec structure en nylon rempli de fibre de verre à 30% (21"l x 18 ½"p) • Coussin avec technologie Airless	• •	• •
	Mécanisme salle de conférence		
	• Mécanisme flottant verrouillable • Hauteur du siège • Réglage de la tension du ressort du flottant	• • •	• • •
	Réglage de la hauteur du siège		
	• Cylindre 125mm (16" - 20 ½")	•	•
	Base		
	• 26" Base à profil moyen en nylon renforcé de verre • 5 roulettes doubles en nylon pour tapis 2	• •	• •
	Dimensions		
	• Poids emballé/volume	46.4 lbs/11.7 pi. cu.	

OPTIONS	Description	Supplément	Noir Minuit	Gris Clair
			Base/Patins/Roues et roulettes	
	• Base de 26" en aluminium poli à profil moyen	PMB 198 \$	•	•
	• Roulettes argent accent	CAC 113 \$	•	•
	• Roulettes en uréthane 2	54 \$	UC2	GUC2
	Réglage de la hauteur du siège			
	• Cylindre 140 mm (18" - 23 ¼") +	S/F	140MM	G140MM
	• Cylindre 125 mm Chromé (16" - 20 ½")	125MMCH 40 \$	•	•
	• Cylindre 140 mm Chromé (18" - 23 ¼") +	140MMCH 40 \$	•	•
	Options Additionnelles (Recouvert en Nytek)			
	• tCentric Support lombaire (12"l x 6"h)*	135 \$	TLS	TLSG
	• Support lombaire avec Air Lombar 1 (pompe)*	277 \$	TLSAL	TLSALG
	• Support lombaire avec Air Lombar 2 (intégré)*	277 \$	TALSC	TALSCG
	• Appui-tête réglable recouvrement façon tailleur (Noir Minuit)*	466 \$	AHR	N/D
	• Appui-tête réglable recouvrement façon tailleur (Gris Clair)*	506 \$	N/D	AHRG

Combiner les éléments des fauteuils Noir Minuit et Gris Clair n'est pas une option disponible.

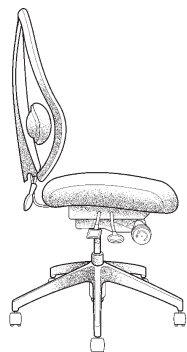
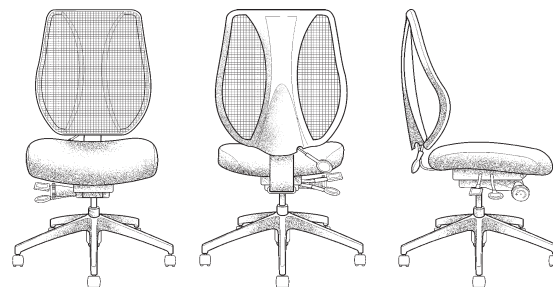
+ 140 mm est la hauteur du cylindre standard pour le format de siège extra-long.

* Les chaises avec structure noire requièrent le tissu Nytek en noir. Les chaises grises requièrent Nytek en Gris Clair. Le recouvrement en vinyle n'est pas permis.



tCentric Hybride^{MC}

Siège rembourré
Accent Series



Chaise montrée avec le
cousin lombaire en option

Accoudoirs recommandés



Accoudoir TC à réglages
de hauteur et latéral (Noir
Minuit) TCL 509 \$

Accoudoir TC à réglages de
hauteur et de pivotement
(Noir Minuit) TC360 509 \$

Accoudoir TC à réglages de
hauteur, de pivotement et
latéral (Noir Minuit)
TCL360 549 \$

Pour les caractéristiques et
les illustrations, consultez les
pages 74-76.

Options de taille de l'assise

Très Petit XSS 92 \$
(17 ½"l x 15 ½"p)

Petit SS S/F
(18 ½"l x 17"p)

Format Large PS 92 \$
(22"l x 19"p)

Format Long XLS 92 \$ +
(20"l x 21"p)

Format Plus XPS 92 \$
(22"l x 21"p)

Pour les choix de tissus
payant un grade, consultez
la page 82.

PRIX LISTE	Prix Liste	Noir Minuit
	<ul style="list-style-type: none"> Grade 1/COM (v) Nymatrix^{MC} Grade 1 ** Grade 2 Grade 3 Grade 4 Grade 5 Cuir 	
		1,221 \$
		1,221 \$
		1,233 \$
		1,245 \$
		1,257 \$
		1,269 \$
		1,500 \$

CARACTERISTIQUES	Dossier (Noir Ninuit)	t-ACCENT
	<ul style="list-style-type: none"> Système d'ajustement de la hauteur breveté sur 5" Dossier en mailles, double courbe 	
Siège		
<ul style="list-style-type: none"> Mousse polyuréthane moulée deux densités Structure contre-plaqué, bois franc 8 plis Siège avec coutures 		• • 20"l x 19"p
Mécanisme Accent (Noir Ninuit)		
<ul style="list-style-type: none"> Mécanisme type « flottant sans intervalle » Hauteur du siège Réglage de la tension du ressort du flottant 		• • •
Réglage de la hauteur du siège		
<ul style="list-style-type: none"> Cylindre 125mmLT (15 ½" - 20") 		•
Base		
<ul style="list-style-type: none"> Noir Minuit 26" Base à profil moyen en nylon renforcé de verre 5 roulettes doubles en nylon pour tapis 2 		• •
Dimensions		
<ul style="list-style-type: none"> Poids emballé/volume 		56 lbs/11,7 pi cu

OPTIONS	Siège	Supplément	
	<ul style="list-style-type: none"> Mousse mémoire Mousse triple densité (ajoute ¼" à la profondeur et largeur du siège) Assise non personnalisée 	EA	
		TDF	76 \$
		NTS	S/F
Base/Patins/Roues et roulettes			
<ul style="list-style-type: none"> Base de 26" en aluminium poli à profil moyen Roulettes argent accent Roulettes en uréthane 2 	PMB		198 \$
		CAC	113 \$
		UC2	54 \$
Réglage de la hauteur du siège			
<ul style="list-style-type: none"> Cylindre 80 mm (15 ¾" - 18 ¾") Cylindre 100 mm (16 ¾" - 20 ¾") Cylindre 125 mm (16 ¾" - 21 ¾") Cylindre 140 mm (17 ½" - 22 ¾") † Cylindre 100 mm Chromé (16 ¾" - 20 ¾") Cylindre 125 mm Chromé (16 ¾" - 21 ¾") Cylindre 140 mm Chromé (17 ½" - 22 ¾") † 	80MM		S/F
		100MM	S/F
		125MM	S/F
		140MM	S/F
		100MMCH	40 \$
		125MMCH	40 \$
		140MMCH	40 \$
Options Additionnelles (rembourrés en Nytek)			
<ul style="list-style-type: none"> tCentric Support lombaire (12"l x 6"h)* Support lombaire avec Air Lombaire 1 (pompe)* Support lombaire avec Air Lombaire 2 (intégré)* Appui-tête réglable recouvrement façon tailleur* 	TLS		135 \$
		TLSAL	277 \$
		TALSC	277 \$
		AHR	466 \$

** Le fait de spécifier Nymatrix sur un siège avec une garniture de dossier différente est considéré comme une garniture combinée. Pour calculer le prix du fauteuil, additionnez le prix d'un fauteuil complet dans la qualité du matériau du dossier et d'un fauteuil complet en Nymatrix et divisez par 2.

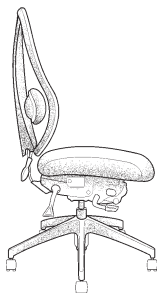
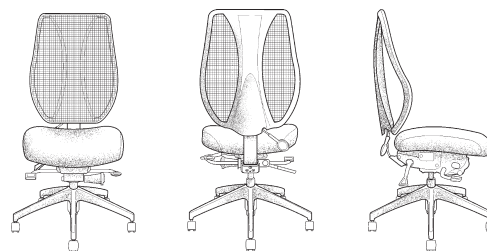
† 140 mm est la hauteur du cylindre standard pour le format de siège extra-long.

* Les chaises avec structure noire requièrent le tissu Nytek en noir. Le recouvrement en vinyle n'est pas permis.

tCentric Hybride^{MC}



Siège rembourré Synchro Glide



Chaise montrée avec le
cousin lombaire en option

Accoudoirs recommandés



Accoudoir tCentric	
à réglages de hauteur et latéral	
Noir Minuit TCL 509 \$	Gris Clair TCLG 524 \$
à réglages de hauteur et de pivotement	
Noir Minuit TC360 509 \$	Gris Clair TC360G 526 \$
à réglages de hauteur, de pivotement et latéral	
Noir Minuit TCL360 549 \$	Gris Clair TCL360G 565 \$

Pour les caractéristiques et les illustrations, consultez les pages 74-76.

Options de taille de l'assise

Très Petit XSS 92 \$
(17 ½" l x 15 ½" p)

Petit SS S/F
(18 ½" l x 17" p)

Format Large PS 92 \$
(22" l x 19" p)

Format Long XLS 92 \$ +
(20" l x 21" p)

Format Plus XPS 92 \$
(22" l x 21" p)

Pour les choix de tissus payant un grade, consultez la page 82.

PRIX LISTE	Prix Liste	Noir Minuit	Gris Clair
		t-SG	t-SGG
	• Grade 1/COM (v)	1,531 \$	1,578 \$
	• Nymatrix ^{MC} Grade 1 **	1,531 \$	1,578 \$
	• Grade 2	1,543 \$	1,590 \$
	• Grade 3	1,555 \$	1,602 \$
	• Grade 4	1,567 \$	1,614 \$
	• Grade 5	1,579 \$	1,626 \$
	• Cuir	1,810 \$	1,857 \$

CARACTÉRISTIQUES	Dossier	Noir Minuit	Gris Clair
		• Dossier en mailles, double courbe (19" l x 25" h)	•
	• Système d'ajustement de la hauteur breveté sur 5"	•	•
	Siège		
	• Mousse polyuréthane moulée deux densités	•	•
	• Structure contre-plaqué, bois franc 8 plis	•	•
	• Siège avec coutures	20" l x 19" p	
	Mécanisme Synchro Glide		
	• Verrouillage de la bascule du siège	•	•
	• Flottant sans intervalle	•	•
	• Réglage du dossier indépendant	•	•
	• Synchronisation : rapport 2:1	•	•
	• Réglage de la tension du ressort du flottant	•	•
	• Réglage de la profondeur du siège (1 ½")	•	•
	Réglage de la hauteur du siège		
	• Cylindre 125mmLT (17" - 21 ½")	•	•
	Base		
	• 26" Base à profil moyen en nylon renforcé de verre	•	•
	• 5 roulettes doubles en nylon pour tapis 2	•	•
	Dimensions		
	• Poids emballé/volume	56 lbs/11.7 pi cu	

OPTIONS	Siège	Supplément	Noir Minuit	Gris Clair	
			• Mousse mémoire	EA	92 \$
	• Mousse triple densité (ajoute ¼" à la profondeur et largeur du siège)	TDF	76 \$	•	•
	• Assise non personnalisée	NTS	S/F	•	•
	Base/Patins/Roues et roulettes				
	• Base de 26" en aluminium poli à profil moyen	PMB	198 \$	•	•
	• Roulettes argent accent	CAC	113 \$	•	•
	• Roulettes en uréthane 2		54 \$	UC2	GUC2
	Réglage de la hauteur du siège				
	• Cylindre 70 mm (16 ½" - 19 ¾")		S/F	70MM	G70MM
	• Cylindre 80 mm (17 ¼" - 20 ¾")		S/F	80MM	G80MM
	• Cylindre 100 mm (17 ¾" - 21 ¾")		S/F	100MM	G100MM
	• Cylindre 125 mm (18 ¼" - 22 ¾")		S/F	125MM	G125MM
	• Cylindre 140 mm (19" - 24 ¼") +		S/F	140MM	G140MM
	• Cylindre 100 mm Chromé (17 ¾" - 21 ¾")	100MMCH	40 \$	•	•
	• Cylindre 125 mm Chromé (18 ¼" - 22 ¾")	125MMCH	40 \$	•	•
	• Cylindre 140 mm Chromé (19" - 24 ¼") +	140MMCH	40 \$	•	•
	Options Additionnelles (Rembourré en Nytek)				
	• tCentric Support lombaire (12" l x 6" h)*		135 \$	TLS	TLSG
	• Support lombaire avec Air Lombaire 1 (pompe)*		277 \$	TLSAL	TLSALG
	• Support lombaire avec Air Lombaire 2 (intégré)*		277 \$	TALSC	TALSCG
	• Appui-tête réglable recouvrement façon tailleur (Noir Minuit)*		466 \$	AHR	N/D
	• Appui-tête réglable recouvrement façon tailleur (Gris Clair)*		506 \$	N/D	AHRG

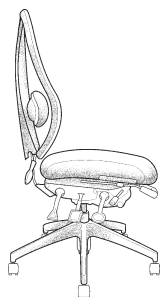
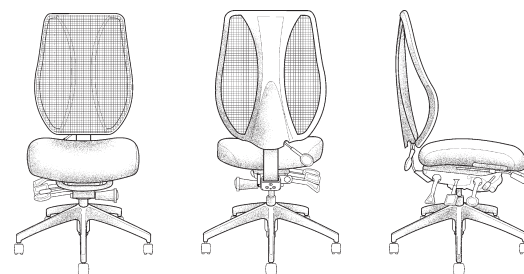
** Le fait de spécifier Nymatrix sur un siège avec une garniture de dossier différente est considéré comme une garniture combinée. Pour calculer le prix du fauteuil, additionnez le prix d'un fauteuil complet dans la qualité du matériau du dossier et d'un fauteuil complet en Nymatrix et divisez par 2.

+ 140 mm est la hauteur du cylindre standard pour le format de siège extra-long.

* Les chaises avec structure noire requièrent le tissu Nytek en noir. Les chaises grises requièrent Nytek en Gris Clair. Le recouvrement en vinyle n'est pas permis. Combiner les éléments des fauteuils Noir Minuit et Gris Clair n'est pas une option disponible.

tCentric Hybride^{MC}

Siège rembourré
Multi Tilt



Chaise montrée avec le
cousin lombaire en option

Accoudoirs recommandés



Accoudoir tCentric	
à réglages de hauteur et latéral	
Noir Minuit TCL 509 \$	Gris Clair TCLG 524 \$
à réglages de hauteur et de pivotement	
Noir Minuit TC360 509 \$	Gris Clair TC360G 526 \$
à réglages de hauteur, de pivotement et latéral	
Noir Minuit TCL360 549 \$	Gris Clair TCL360G 565 \$

Pour les caractéristiques et les illustrations, consultez les pages 74-76.

Options de taille de l'assise

Très Petit XSS 92 \$
(17 ½"l x 15 ½"p)

Petit SS S/F
(18 ½"l x 17"p)

Format Large PS 92 \$
(22"l x 19"p)

Format Long XLS 92 \$ +
(20"l x 21"p)

Format Plus XPS 92 \$
(22"l x 21"p)

Pour les choix de tissus payant un grade, consultez la page 82.

PRIX LISTE	Prix Liste	Noir Minuit	Gris Clair
	• Grade 1/COM (v)	t-MT	t-MT
• Nymatrix ^{MC} Grade 1 **	1,422 \$	1,422 \$	1,470 \$
• Grade 2	1,434 \$	1,434 \$	1,482 \$
• Grade 3	1,446 \$	1,446 \$	1,494 \$
• Grade 4	1,458 \$	1,458 \$	1,506 \$
• Grade 5	1,470 \$	1,470 \$	1,518 \$
• Cuir	1,701 \$	1,701 \$	1,749 \$

CARACTERISTIQUES	Dossier	Noir Minuit	Gris Clair
	• Dossier en mailles, double courbe (19"l x 25"h) • Système d'ajustement de la hauteur breveté sur 5"	•	•
Siège	• Mousse polyuréthane moulée deux densités • Structure contre-plaqué, bois franc 8 plis • Siège avec coutures	•	•
Mécanisme Multi Tilt	• Mécanisme type « flottant sans intervalle » • Réglage de l'angle du dossier • Réglage de la tension du ressort du flottant • Verrouillage de la bascule avant • Réglage de la profondeur du siège (2 ½")	•	•
Réglage de la hauteur du siège	• Cylindre 125mmLT (16" - 20 ½")	•	•
Base	• 26" Base à profil moyen en nylon renforcé de verre • 5 roulettes doubles en nylon pour tapis 2	•	•
Dimensions	• Poids emballé/volume	56 lbs/11.7 pi cu	

OPTIONS	Siège	Supplément	Noir Minuit	Gris Clair
	• Mousse mémoire	EA	92 \$	•
• Mousse triple densité (ajoute ¾" à la profondeur et largeur du siège)	TDF	76 \$	•	•
• Assise non personnalisée	NTS	S/F	•	•
Base/Patins/Roues et roulettes				
• Base de 26" en aluminium poli à profil moyen	PMB	198 \$	•	•
• Roulettes argent accent	CAC	113 \$	•	•
• Roulettes en uréthane 2		54 \$	UC2	GUC2
Réglage de la hauteur du siège				
• Cylindre 70 mm (15 ½" - 18 ¾")		S/F	70MM	G70MM
• Cylindre 80 mm (16 ¾" - 19 ¾")		S/F	80MM	G80MM
• Cylindre 100 mm (16 ¾" - 20 ¾")		S/F	100MM	G100MM
• Cylindre 125 mm (17 ¾" - 21 ¾")		S/F	125MM	G125MM
• Cylindre 140 mm (18" - 23 ¾")		S/F	140MM	G140MM
• Cylindre 100 mm Chromé (16 ¾" - 20 ¾")	100MMCH	40 \$	•	•
• Cylindre 125 mm Chromé (17 ¾" - 21 ¾")	125MMCH	40 \$	•	•
• Cylindre 140 mm Chromé (18" - 23 ¾")	140MMCH	40 \$	•	•
Options Additionnelles (Rembourré en Nytek)				
• tCentric Support lombaire (12"l x 6"h)*		135 \$	TLS	TLSG
• Support lombaire avec Air Lombaire 1 (pompe)*		277 \$	TLSAL	TLSALG
• Support lombaire avec Air Lombaire 2 (intégré)*		277 \$	TALSC	TALSCG
• Appui-tête réglable recouvrement façon tailleur (Noir Minuit)*		466 \$	AHR	N/D
• Appui-tête réglable recouvrement façon tailleur (Gris Clair)*		506 \$	N/D	AHRG

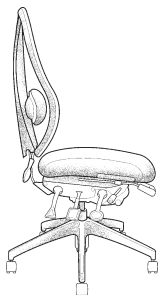
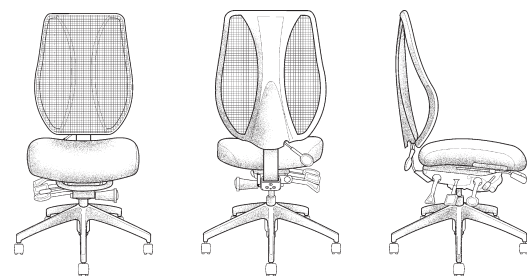
**Le fait de spécifier Nymatrix sur un siège avec une garniture de dossier différente est considéré comme une garniture combinée. Pour calculer le prix du fauteuil, additionnez le prix d'un fauteuil complet dans la qualité du matériau du dossier et d'un fauteuil complet en Nymatrix et divisez par 2.

†140 mm est la hauteur du cylindre standard pour la format de siège extra-long.

* Les chaises avec structure noire requièrent le tissu Nytek en noir. Les chaises grises requièrent Nytek en Gris Clair. Le recouvrement en vinyle n'est pas permis. Combiner les éléments des fauteuils Noir Minuit et Gris Clair n'est pas une option disponible.

tCentric Hybride^{MC}

Siège rembourré
Synchro Tilt



Chaise montrée avec le
cousin lombaire en option

Accoudoirs recommandés



Accoudoir tCentric	
à réglages de hauteur et latéral	
Noir Minuit TCL 509 \$	Gris Clair TCLG 524 \$
à réglages de hauteur et de pivotement	
Noir Minuit TC360 509 \$	Gris Clair TC360G 526 \$
à réglages de hauteur, de pivotement et latéral	
Noir Minuit TCL360 549 \$	Gris Clair TCL360G 565 \$

Pour les caractéristiques et les illustrations, consultez les pages 74-76.

Options de taille de l'assise

Très Petit XSS 92 \$

(17 ½"l x 15 ½"p)

Petit SS S/F

(18 ½"l x 17"p)

Format Large PS 92 \$

(22"l x 19"p)

Format Long XLS 92 \$ +

(20"l x 21"p)

Format Plus XPS 92 \$

(22"l x 21"p)

Pour les choix de tissus payant un grade, consultez la page 82.

PRIX LISTE	Prix Liste	Noir Minuit
	<ul style="list-style-type: none"> Grade 1/COM (v) Nymatrix^{MC} Grade 1 ** Grade 2 Grade 3 Grade 4 Grade 5 Cuir 	t-ST

CARACTERISTIQUES	Dossier	Noir Minuit
	<ul style="list-style-type: none"> Dossier en mailles, double courbe (19"l x 25"h) Système d'ajustement de la hauteur breveté sur 5" 	• •
Siège	<ul style="list-style-type: none"> Mousse polyuréthane moulée deux densités Structure contre-plaqué, bois franc 8 plis Siège avec coutures* 	• • 20"l x 19"p
Mécanisme Synchro Tilt	<ul style="list-style-type: none"> Verrouillage de la bascule du siège Flottant sans intervalle Synchronisation : rapport 2:1 Réglage de la tension du ressort du flottant Réglage de la profondeur du siège (2") 	• • • •
Réglage de la hauteur du siège	<ul style="list-style-type: none"> Cylindre 125mmLT (16" - 20 ½") 	•
Base	<ul style="list-style-type: none"> 26" Base à profil moyen en nylon renforcé de verre 5 roulettes doubles en nylon pour tapis 2 	• •
Dimensions	<ul style="list-style-type: none"> Poids emballé/volume 	56 lbs/11.7 pi cu

OPTIONS	Siège	Supplément	Noir Minuit
	<ul style="list-style-type: none"> Mousse mémoire Mousse triple densité Assise non personnalisée 	EA TDF NTS	92 \$ 76 \$ S/F
Base/Patins/Roues et roulettes	<ul style="list-style-type: none"> Base de 26" en aluminium poli à profil moyen Roulettes argent accent Roulettes en uréthane 2 	PMB CAC 54 \$	• • UC2
Réglage de la hauteur du siège	<ul style="list-style-type: none"> Cylindre 70 mm (15 ½" - 18 ¾") Cylindre 80 mm (16 ¾" - 19 ¾") Cylindre 100 mm (16 ¾" - 20 ¾") Cylindre 125 mm (17 ¾" - 21 ¾") Cylindre 140 mm (18" - 23 ¾") + Cylindre 100 mm Chromé (16 ¾" - 20 ¾") Cylindre 125 mm Chromé (17 ¾" - 21 ¾") Cylindre 140 mm Chromé (18" - 23 ¾") + 	S/F S/F S/F S/F S/F 100MMCH 125MMCH 140MMCH	70MM 80MM 100MM 125MM 140MM 40 \$ 40 \$ 40 \$
Options Additionnelles (Rembourré en Nytek)	<ul style="list-style-type: none"> tCentric Support lombaire (12"l x 6"h)* Support lombaire avec Air Lombaire 1 (pompe)* Support lombaire avec Air Lombaire 2 (intégré)* Appui-tête réglable recouvrement façon tailleur (Noir Minuit)* Appui-tête réglable recouvrement façon tailleur (Gris Clair)* 	135 \$ 277 \$ 277 \$ 466 \$ 506 \$	TLS TLSAL TALSC AHR N/D

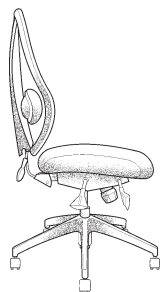
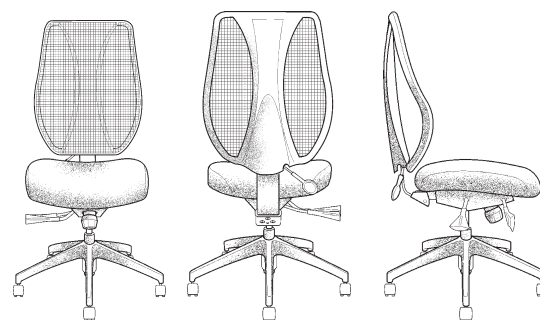
** Le fait de spécifier Nymatrix sur un siège avec une garniture de dossier différente est considéré comme une garniture combinée. Pour calculer le prix du fauteuil, additionnez le prix d'un fauteuil complet dans la qualité du matériau du dossier et d'un fauteuil complet en Nymatrix et divisez par 2.

+ 140 mm est la hauteur du cylindre standard pour le format de siège extra-long.

* Les chaises avec structure noire requièrent le tissu Nytek en noir. Le recouvrement en vinyle n'est pas permis.

tCentric Hybride^{MC}

Siège rembourré
Salle de conférence



Chaise montrée avec le
cousin lombaire en option

Accoudoirs recommandés



Accoudoir tCentric	
à réglages de hauteur et latéral	
Noir Minuit TCL 509 \$	Gris Clair TCLG 524 \$
à réglages de hauteur et de pivotement	
Noir Minuit TC360 509 \$	Gris Clair TC360G 524 \$
à réglages de hauteur, de pivotement et latéral	
Noir Minuit TCL360 549 \$	Gris Clair TCL360G 565 \$

Pour les caractéristiques et les illustrations, consultez les pages 74-76.

Options de taille de l'assise

Très Petit XSS 92 \$
(17 ½"l x 15 ½"p)

Petit SS S/F
(18 ½"l x 17"p)

Format Large PS 92 \$
(22"l x 19"p)

Format Long XLS 92 \$ +
(20"l x 21"p)

Format Plus XPS 92 \$
(22"l x 21"p)

Pour les choix de tissu payant un grade, consultez la page 82.

PRIX LISTE	Prix Liste	Noir Minuit	Gris Clair
		t-BR	t-BRG
	• Grade 1/COM (v)	1,143 \$	1,198 \$
	• Nymatrix ^{MC} Grade 1 **	1,143 \$	1,198 \$
	• Grade 2	1,155 \$	1,210 \$
	• Grade 3	1,167 \$	1,222 \$
	• Grade 4	1,179 \$	1,234 \$
	• Grade 5	1,191 \$	1,246 \$
	• Cuir	1,422 \$	1,477 \$

CARACTERISTIQUES	Dossier	Noir Minuit	Gris Clair
		• Dossier en mailles, double courbe (19"l x 25"h) • Système d'ajustement de la hauteur breveté sur 5"	•
Siège	• Mousse polyuréthane moulée deux densités • Structure contre-plaqué, bois franc 8 plis • Siège avec coutures	• • 20"l x 19"p	
	Mécanisme salle de conférence	• Mécanisme flottant verrouillable • Hauteur du siège • Réglage de la tension du ressort du flottant	• • •
Réglage de la hauteur du siège	• Cylindre 125mm (16 ¼" - 20 ¾")	•	•
Base	• 26" Base à profil moyen en nylon renforcé de verre • 5 roulettes doubles en nylon pour tapis 2	• •	• •
Dimensions	• Poids emballé/volume	56 lbs/11.7 pi cu	

OPTIONS	Siège		Supplément	Noir Minuit	Gris Clair
			• Mousse mémoire	EA	92 \$
• Mousse triple densité (ajoute ¼" à la profondeur et largeur du siège)	TDF	76 \$	•	•	
• Assise non personnalisée	NTS	S/F	•	•	
Base/Patins/Roues et roulettes					
• Base de 26" en aluminium poli à profil moyen	PMB	198 \$	•	•	
• Roulettes argent accent	CAC	113 \$	•	•	
• Roulettes en uréthane 2		54 \$	UC2	GUC2	
Réglage de la hauteur du siège					
• Cylindre 140 mm (17" - 22 ¼") +		S/F	140MM	G140MM	
• Cylindre 140 mm Chromé (17" - 22 ¼") +	140MMCH	40 \$	•	•	
Options Additionnelles (Rembourré en Nytek)*					
• tCentric Support lombaire (12"l x 6"h)		135 \$	TLS	TLSG	
• Support lombaire avec Air Lombaire 1 (pompe)		277 \$	TLSAL	TLSALG	
• Support lombaire avec Air Lombaire 2 (intégré)		277 \$	TALSC	TALSCG	
• Appui-tête réglable recouvrement façon tailleur*		466 \$	AHR	N/D	
• Appui-tête réglable recouvrement façon tailleur		506 \$	N/D	AHRG	

** Le fait de spécifier Nymatrix sur un siège avec une garniture de dossier différente est considéré comme une garniture combinée. Pour calculer le prix du fauteuil, additionnez le prix d'un fauteuil complet dans la qualité du matériau du dossier et d'un fauteuil complet en Nymatrix et divisez par 2.

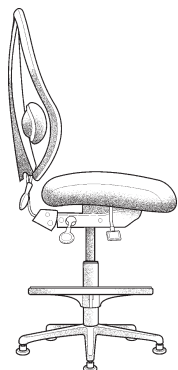
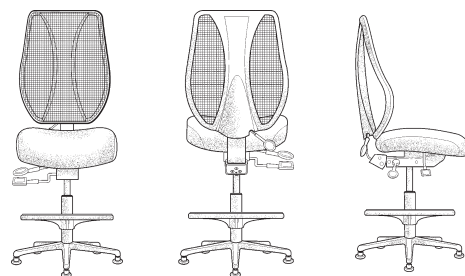
+ 140 mm est la hauteur du cylindre standard pour le format de siège extra-long.

* Les chaises avec structure noire requièrent le tissu Nytek en noir. Les chaises grises requièrent Nytek en Gris Clair.

Le recouvrement en vinyle n'est pas permis. Combiner les éléments des fauteuils Noir Minuit et Gris Clair n'est pas une option disponible.

tCentric Hybride^{MC}

Siège rembourré
Hauteur comptoir



Chaise montrée avec le
cousin lombaire en option

Accoudoirs recommandés



Accoudoir tCentric

à réglages de hauteur et latéral

Noir Minuit TCL 509 \$	Gris Clair TCLG 524 \$
---------------------------	---------------------------

à réglages de hauteur et de
pivotement

Noir Minuit TC360 509 \$	Gris Clair TC360G 526 \$
-----------------------------	-----------------------------

à réglages de hauteur, de
pivotement et latéral

Noir Minuit TCL360 549 \$	Gris Clair TCL360G 565 \$
------------------------------	------------------------------

Pour les caractéristiques et
les illustrations, consultez les
pages 74-76.

Options de taille de l'assise

Très Petit XSS 92 \$
(17 ½"l x 15 ½"p)

Petit SS S/F
(18 ½"l x 17"p)

Format Large PS 92 \$
(22"l x 19"p)

Format Long XLS 92 \$
(20"l x 21"p)

Format Plus XPS 92 \$
(22"l x 21"p)

Pour les choix de tissus payant un
grade, consultez la page 82.

PRIX LISTE	Prix Liste	Noir Minuit	Gris Clair
		t-CH	t-CHG
	• Grade 1/COM (v)	1,443 \$	1,494 \$
	• Nymatrix ^{MC} Grade 1 **	1,443 \$	1,494 \$
	• Grade 2	1,455 \$	1,506 \$
	• Grade 3	1,467 \$	1,518 \$
	• Grade 4	1,479 \$	1,530 \$
	• Grade 5	1,491 \$	1,542 \$
	• Cuir	1,722 \$	1,773 \$

CARACTÉRISTIQUES		Noir Minuit	Gris Clair
		Dossier	
	• Dossier en mailles, double courbe (19"l x 25"h)	•	•
	• Système d'ajustement de la hauteur breveté sur 5"	•	•
	Siège		
	• Mousse polyuréthane moulée deux densités	•	•
	• Structure contre-plaqué, bois franc 8 plis	•	•
	• Siège avec coutures	20"l x 19"p	
	Mécanisme tâche unique 2		
	• Réglage du dossier indépendant	•	•
	• Siège angle adjustment	•	•
	• Hauteur du siège	•	•
	Réglage de la hauteur du siège		
	• Cylindre 200mm (23" - 29 ½")	•	•
	Base		
	• 26" Base à profil moyen en nylon renforcé de verre	•	•
	• 5 roulettes doubles en nylon pour tapis 2	•	•
	• Patins de 2 ¼"	•	•
	Dimensions		
	• Poids emballé/volume	56 lbs/6.7 pi cu	

OPTIONS	Siège		Supplément	Noir Minuit	Gris Clair
	• Mousse mémoire	EA	92 \$	•	•
	• Mousse triple densité (ajoute ¼" à la profondeur et largeur du siège)	TDF	76 \$	•	•
	• Assise non personnalisée	NTS	S/F	•	•
	Base/Patins/Roues et roulettes				
	• Roulettes auto-blocantes	LON	188 \$	•	•
	• Roulettes auto-déblocantes	LOF	89 \$	•	•
	• Roulettes doubles en nylon 2		S/F	NC2	GNC2
	• Roulettes doubles en uréthane 2		54 \$	UC2	GUC2
	• Roulettes simples en nylon	SW	74 \$	•	•
• Roulettes simples en uréthane	SWU	82 \$	•	•	
	Réglage de la hauteur du siège				
	• Cylindre 157 mm (18 ¾" - 23 ¾")		S/F	157MM	G157MM
	• Cylindre 267 mm (24 ¾" - 34 ¾")		8 \$	267MM	G257MM
	Mécanisme				
	• Mécanisme Multi-Tilt modifié (Glissière du siège, réglage de la hauteur et de l'angle du dos uniquement)	MT	171 \$	•	•
	• Mécanisme tâche unique 2	DT2	S/F	•	•
	Options Additionnelles (Rembourré en Nytek)*				
	• tCentric Support lombaire (12"l x 6"h)		135 \$	TLS	TLSG
	• Support lombaire avec Air Lombaire 1 (pompe)		277 \$	TLSAL	TLSALG
	• Support lombaire avec Air Lombaire 2 (intégré)		277 \$	TALSC	TALSCG
	• Appui-tête réglable recouvrement façon tailleur* (Noir Minuit)		466 \$	AHR	N/D
	• Appui-tête réglable recouvrement façon tailleur* (Gris Clair)		506 \$	N/D	AHRG

** Le fait de spécifier Nymatrix sur un siège avec une garniture de dossier différente est considéré comme une garniture combinée. Pour calculer le prix du fauteuil, additionnez le prix d'un fauteuil complet dans la qualité du matériau du dossier et d'un fauteuil complet en Nymatrix et divisez par 2.

* Les chaises avec structure noire requièrent le tissu Nytek en noir. Les chaises grises requièrent Nytek en Gris Clair. Le recouvrement en vinyle n'est pas permis.

tCentric Hybride^{MC}

Fauteuil d'appoint

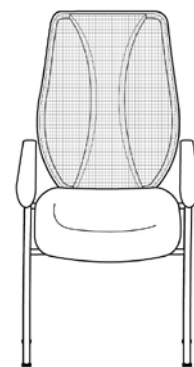
Le fauteuil d'appoint tCentric Hybride emprunte son dossier respirant de conception unique à la gamme haute performance des sièges fonctionnels tCentric Hybride. Les mailles du dossier sont tendues grâce à un tissu élastomère de haute technologie, ce qui permet d'offrir un soutien optimal.

Le compagnon parfait de votre fauteuil de bureau tCentric Hybride.



tCentric Hybride^{MC}

Fauteuil d'appoint



PRIX LISTE	Prix Liste	t-GUESTMB (Noir Minuit)
	• Grade 1/COM (yd)	1,209 \$
• Grade 2	1,221 \$	
• Grade 3	1,233 \$	
• Grade 4	1,245 \$	
• Grade 5	1,257 \$	
• Nymatrix ^{MC} (Le Nymatrix est destiné à être utilisé sur le siège uniquement).**	1,293 \$	
• Cuir	1,488 \$	

CARACTERISTIQUES	Dossier	25"h x 19"l
	• Filet élastomère	
	• Hauteur à partir du siège : 25 po	
	Siège	19"p x 22"l
	• Mousse de polyuréthane moulé double densité	
	• Rembourrage sur mesure pour l'assise	
	• Choix recouvrement de siège: tissu, vinyle ou cuir	
Accoudoir	2"l x 11 ½"p	
• Dégagement de l'accoudoir : 19 ¼ po		
• Hauteur de l'accoudoir: 8 po		
Cadre	• • • • •	
• Structure en acier tubulaire de calibre 14 (7/8e po)		
• Pattes arrières positionnées à angle obtus pour une meilleure stabilité, équipées de patins robustes		
• Thermolaqué noir satiné		
• Cadre tubulaire en acier soudé		
• Bras en nylon renforcé de verre		
Des mesures	23 ¾"l x 24"p x 41"h	
• Dimensions hors-tout		

Pour les choix de tissus payant un grade, consultez la page 82.

airCentric™ 2

Modèle Nouveau et Évolué

Tous les bienfaits de la libre circulation de l'air et du soutien ergonomique éprouvé des sièges en mousse et tissu, désormais alliés à un confort accru et à des caractéristiques esthétiques supérieures. Le fauteuil airCentric 2 réunit une conception élégante et modulaire, une gamme complète de réglages et le confort d'une saine aération.



airCentric 2 Noir Minuit
Air Knit Royal

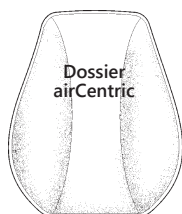


airCentric 2 Gris Clair
Air Knit Royal

airCentric™ 2

Synchro Glide

(Disponible en Noir Minuit et Gris Clair.)



Accoudoirs recommandés



Accoudoir tCentric	
à réglages de hauteur et latéral	
Noir Minuit TCL 509 \$	Gris Clair TCLG 524 \$
à réglages de hauteur et de pivotement	
Noir Minuit TC360 509 \$	Gris Clair TC360G 526 \$
à réglages de hauteur, de pivotement et latéral	
Noir Minuit TCL360 549 \$	Gris Clair TCL360G 565 \$

Combiner les éléments des fauteuils Noir Minuit et Gris Clair n'est pas une option disponible. Options: 74-76

Options de taille de l'assise

Très Petit XSS 92 \$
(17 ½" l x 15 ½" p)

Petit SS S/F
(18 ½" l x 17" p)

Standard LS S/F
(20" l x 19" p)

Format Large PS 92 \$
(22" l x 19" p)

Format Long XLS 92 \$ +
(20" l x 21" p)

Pour les choix de tissus payant un grade, consultez la page 82.

PRIX LISTE	Prix Liste	Noir Minuit	Gris Clair
		air2-SG	air2-SGG
	• Air Knit	1,455 \$	1,504 \$
	• Grade 1/COM (v)	1,455 \$	1,504 \$
	• Grade 2	1,470 \$	1,519 \$
	• Grade 3	1,485 \$	1,534 \$
	• Grade 4	1,500 \$	1,549 \$
	• Grade 5	1,515 \$	1,564 \$
	• Cuir	1,850 \$	1,899 \$
	• Cuir perforé	1,995 \$	2,044 \$
	• Cuir perforé/Tissu	1,760 \$	1,809 \$

CARACTERISTIQUES	Dossier	Noir Minuit	Gris Clair
		• Dossier anatomique rembourré • Procédé unique de mousse moulée et structure avec aération • Système d'ajustement de la hauteur breveté sur 5" • Dossier avec espace d'aération	19" l x 24"h • • •
	Siège		
	• Mousse polyuréthane moulée deux densités • Structure contre-plaqué, bois franc 8 plis • Siège avec coutures		20" l x 19" p •
	Mécanisme Synchro Glide		
	• Verrouillage de la bascule du siège • Flottant sans intervalle • Réglage du dossier indépendant • Synchronisation: rapport 2:1 • Réglage de la tension du ressort du flottant • Réglage de la profondeur du siège (2 ½")	• • •	• • •
	Réglage de la hauteur du siège		
	• Cylindre 125mmLT (17" - 23 ½")	•	•
	Base		
	• Base à profil moyen de 26" en nylon renforcée de fibre verre • 5 roulettes doubles en nylon pour tapis 2	• •	• •
	Dimensions		
	• Poids emballé/volume	56 lbs/11.7 pi cu	

OPTIONS	Siège	Supplément	Noir Minuit	Gris Clair
		• Mousse mémoire	EA	92 \$
	• Mousse triple densité (ajoute ¼" à la profondeur et largeur du siège)	TDF	76 \$	•
	• Assise non personnalisée	NTS	S/F	•
	Base/Patins/Roues et roulettes			
	• Base en nylon renforcée de fibre verre de 26"	26NB	(12 \$)	•
	• Base à profil moyen en aluminium poli de 26"	PMB	198 \$	•
	• Roulettes argent accent	CAC	113 \$	•
	• Roulettes doubles en uréthane 2		54 \$	UC2
	• Roulettes simples en nylon	SW	74 \$	•
	• Roulettes simples en uréthane	SWU	82 \$	•
	• Patins de 2 ¼"	2G	S/F	•
	Réglage de la hauteur du siège			
	• Cylindre 80 mm (17 ¼" - 20 ¼")		S/F	80MM
	• Cylindre 100 mm (17 ¾" - 23 ¾")		S/F	100MM
	• Cylindre 140 mm (19" - 24 ¼") +		S/F	140MM
	Options Additionnelles			
	• Pompe lombaire		189 \$	AL
	• Pompe thoracique		222 \$	AT
	• Appui-tête réglable recouvrement façon tailleur (Noir Minuit)*		466 \$	AHR
	• Appui-tête réglable recouvrement façon tailleur (Gris Clair)*		506 \$	N/D

+ 140 mm est la hauteur du cylindre standard pour le format de siège extra-long.

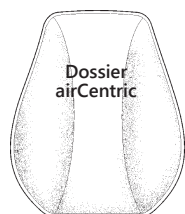
* Les chaises avec structure noire requièrent le tissu Nytek (en noir). Les chaises grises requièrent Nytek en Gris Clair.

Le recouvrement en vinyle n'est pas permis. Combiner les éléments des fauteuils Noir Minuit et Gris Clair n'est pas une option disponible.

airCentric™ 2

Multi Tilt

(Disponible en Noir Minuit et Gris Clair.)



Accoudoirs recommandés



Accoudoir tCentric	
à réglages de hauteur et latéral	
Noir Minuit TCL 509 \$	Gris Clair TCLG 524 \$
à réglages de hauteur et de pivotement	
Noir Minuit TC360 509 \$	Gris Clair TC360G 526 \$
à réglages de hauteur, de pivotement et latéral	
Noir Minuit TCL360 549 \$	Gris Clair TCL360G 565 \$

Combiner les éléments des fauteuils Noir Minuit et Gris Clair n'est pas une option disponible. Options: 74-76.

Options de taille de l'assise

Très Petit XSS 92 \$ (17 ½" l x 15 ½" p)
Petit SS S/F (18 ½" l x 17" p)
Standard LS S/F (20" l x 19" p)
Format Large PS 92 \$ (22" l x 19" p)
Format Long XLS 92 \$ + (20" l x 21" p)

Pour les choix de tissus payant un grade, consultez la page 82.

PRIX LISTE		Noir Minuit	Gris Clair
	Prix Liste	air2-MT	air2-MTG
	• Air Knit	1,343 \$	1,394 \$
	• Grade 1/COM (v)	1,343 \$	1,394 \$
	• Grade 2	1,358 \$	1,409 \$
	• Grade 3	1,373 \$	1,424 \$
	• Grade 4	1,388 \$	1,439 \$
	• Grade 5	1,403 \$	1,454 \$
	• Cuir	1,738 \$	1,789 \$
	• Cuir perforé	1,883 \$	1,934 \$
	• Cuir perforé/Tissu	1,648 \$	1,699 \$

CARACTERISTIQUES		Noir Minuit	Gris Clair
	Dossier	<ul style="list-style-type: none"> Dossier anatomique rembourré Procédé unique de mousse moulée et structure avec aération Système d'ajustement de la hauteur breveté sur 5" Dossier avec espace d'aération 	19"l x 24"h • • •
Siège	<ul style="list-style-type: none"> Mousse polyuréthane moulée deux densités Structure contre-plaqué, bois franc 8 plis Siège avec coutures 		20"l x 19"p • •
Mécanisme Multi Tilt	<ul style="list-style-type: none"> Mécanisme type « flottant sans intervalle » Réglage de l'angle du dossier Réglage de la tension du ressort du flottant Verrouillage de la bascule avant Réglage de la profondeur du siège (2 ½") 	• • •	• • •
Réglage de la hauteur du siège	<ul style="list-style-type: none"> Cylindre 125mmLT (16" - 20 ½") 	•	•
Base	<ul style="list-style-type: none"> Base à profil moyen de 26" en nylon renforcée de fibre verre 5 roulettes doubles en nylon pour tapis 2 	• •	• •
Dimensions	<ul style="list-style-type: none"> Poids emballé/volume 		56 lbs/11.7 pi cu

OPTIONS	Siège	Supplément	Noir Minuit	Gris Clair	
			• Mousse mémoire	EA	92 \$
	• Mousse triple densité (ajoute ¼" à la profondeur et largeur du siège)	TDF	76 \$	•	•
	• Assise non personnalisée	NTS	S/F	•	•
	Base/Patins/Roues et roulettes				
	• Base en nylon renforcée de fibre verre de 26"	26NB	(12 \$)	•	•
	• Base à profil moyen en aluminium poli de 26"	PMB	198 \$	•	•
	• Roulettes argent accent	CAC	113 \$	•	•
	• Roulettes doubles en uréthane 2		54 \$	UC2	GUC2
	• Roulettes simples en nylon	SW	74 \$	•	•
	• Roulettes simples en uréthane	SWU	82 \$	•	•
	• Patins de 2 ¼"	2G	S/F	•	•
	Réglage de la hauteur du siège				
	• Cylindre 80 mm (16 ¾" - 19 ¼")		S/F	80MM	G80MM
	• Cylindre 100 mm (16 ¾" - 20 ¾")		S/F	100MM	G100MM
	• Cylindre 140 mm (18" - 23 ¾") +		S/F	140MM	G140MM
	Options Additionnelles				
	• Pompe lombaire		189 \$	AL	ALG
	• Pompe thoracique		222 \$	AT	ATG
	• Appui-tête réglable recouvrement façon tailleur (Noir Minuit)*		466 \$	AHR	N/D
	• Appui-tête réglable recouvrement façon tailleur (Gris Clair)*		506 \$	N/D	AHRG
	• 24 Hour Multi Tilt Mechanism **	24MT	387 \$	•	N/D

+ 140 mm est la hauteur du cylindre standard pour la format de siège extra-long.

* Les chaises avec structure noire requièrent le tissu Nytek (en noir). Les chaises grises requièrent Nytek en Gris Clair.

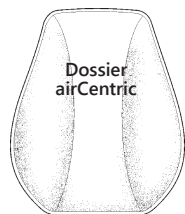
Le recouvrement en vinyle n'est pas permis. Combiner les éléments des fauteuils Noir Minuit et Gris Clair n'est pas une option disponible.

** Garantie pour usage 24 heures, utilisateur d'un poids maximal de 300 lb.

airCentric™ 2

Synchro Tilt

(Disponible en Noir Minuit)



Accoudoirs recommandés



Accoudoir tCentric	
à réglages de hauteur et latéral	
Noir Minuit TCL 509 \$	Gris Clair TCLG 524 \$
à réglages de hauteur et de pivotement	
Noir Minuit TC360 509 \$	Gris Clair TC360G 526 \$
à réglages de hauteur, de pivotement et latéral	
Noir Minuit TCL360 549 \$	Gris Clair TCL360G 565 \$

Combiner les éléments des fauteuils Noir Minuit et Gris Clair n'est pas une option disponible. Options: 74-76.

Options de taille de l'assise

Très Petit XSS 92 \$ (17 ½"l x 15 ½"p)
Petit SS S/F (18 ½"l x 17"p)
Standard LS S/F (20"l x 19"p)
Format Large PS 92 \$ (22"l x 19"p)
Format Long XLS 92 \$ + (20"l x 21"p)

Pour les choix de tissus payant un grade, consultez la page 82.



PRIX LISTE	Prix Liste	Noir Minuit
	• Air Knit	
• Grade 1/COM (v)		1,257 \$
• Grade 2		1,257 \$ (1 ½)
• Grade 3		1,272 \$
• Grade 4		1,287 \$
• Grade 5		1,302 \$
• Cuir		1,317 \$
• Cuir perforé		1,652 \$
• Cuir perforé/Tissu		1,797 \$
		1,652 \$

CARACTERISTIQUES	Dossier	Noir Minuit
	• Dossier anatomique rembourré	19"l x 24"h
• Procédé unique de mousse moulée et structure avec aération	•	•
• Système d'ajustement de la hauteur breveté sur 5"	•	•
• Dossier avec espace d'aération	•	•
Siège		
• Mousse polyuréthane moulée deux densités	•	•
• Structure contre-plaqué, bois franc 8 plis	20"l x 19"p	•
• Siège avec coutures	•	•
Mécanisme Synchro Tilt		
• Verrouillage de la bascule du siège	•	•
• Flottant sans intervalle	•	•
• Synchronisation: rapport 2:1	•	•
• Réglage de la tension du ressort du flottant	•	•
• Réglage de la profondeur du siège (2")	•	•
Réglage de la hauteur du siège		
• Cylindre 125mmLT (16" - 20 ½")	•	•
Base		
• Base à profil moyen de 26" en nylon renforcée de fibre verre	•	•
• 5 roulettes doubles en nylon pour tapis 2	•	•
Dimensions		
• Poids emballé/volume		56 lbs/11.7 pi cu

OPTIONS	Siège	Supplément	Noir Minuit
	• Mousse mémoire	EA	92 \$
• Mousse triple densité (ajoute ¼" à la profondeur et largeur du siège)	TDF	76 \$	•
• Assise non personnalisée	NTS	S/F	•
Base/Patins/Roues et roulettes			
• Base en nylon renforcée de fibre verre de 26"	26NB	(12 \$)	•
• Base à profil moyen en aluminium poli de 26"	PMB	198 \$	•
• Roulettes argent accent	CAC	113 \$	•
• Roulettes doubles en uréthane 2		54 \$	UC2
• Roulettes simples en nylon	SW	74 \$	•
• Roulettes simples en uréthane	SWU	82 \$	•
• Patins de 2 ¼"	2G	S/F	•
Réglage de la hauteur du siège			
• Cylindre 80 mm (16 ¼" - 19 ¼")		S/F	80MM
• Cylindre 100 mm (16 ¾" - 20 ¾")		S/F	100MM
• Cylindre 140 mm (18" - 23 ¾") +		S/F	140MM
Options Additionnelles			
• Pompe lombaire (Gris Clair)		189 \$	AL
• Pompe thoracique		222 \$	AT
• Appui-tête réglable recouvrement façon tailleur (Noir Minuit)*		466 \$	AHR
• Appui-tête réglable recouvrement façon tailleur (Gris Clair)*		506 \$	N/D
• 24 Hour Multi Tilt Mechanism **	24MT	387 \$	•

+ 140 mm est la hauteur du cylindre standard pour la format de siège extra-long.

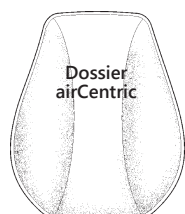
* Les chaises avec structure noire requièrent le tissu Nytek (en noir). Les chaises grises requièrent Nytek en Gris Clair. Le recouvrement en vinyle n'est pas permis.

** Garantie pour usage 24 heures, utilisateur d'un poids maximal de 300 lb.

airCentric™ 2

Salle de conférence

(Disponible en Noir Minuit et Gris Clair.)



Accoudoirs recommandés



Accoudoir tCentric	
à réglages de hauteur et latéral	
Noir Minuit TCL 509 \$	Gris Clair TCLG 524 \$
à réglages de hauteur et de pivotement	
Noir Minuit TC360 509 \$	Gris Clair TC360G 526 \$
à réglages de hauteur, de pivotement et latéral	
Noir Minuit TCL360 549 \$	Gris Clair TCL360G 565 \$

Combiner les éléments des fauteuils Noir Minuit et Gris Clair n'est pas une option disponible. Options: 74-76.

Options de taille de l'assise

Très Petit XSS 92 \$
(17 ½" x 15 ½"p)

Petit SS S/F
(18 ½" x 17"p)

Standard LS S/F
(20" x 19"p)

Format Large PS 92 \$
(22" x 19"p)

Format Long XLS 92 \$ +
(20" x 21"p)

Pour les choix de tissus payant un grade, consultez la page 82.

PRIX LISTE	Prix Liste	Noir Minuit	Gris Clair
		air2-BR	air2-BRG
	• Air Knit	1,081 \$	1,122 \$
	• Grade 1/COM (yd)	1,081 \$	1,122 \$
	• Grade 2	1,096 \$	1,137 \$
	• Grade 3	1,111 \$	1,152 \$
	• Grade 4	1,126 \$	1,167 \$
	• Grade 5	1,141 \$	1,182 \$
	• Cuir	1,476 \$	1,517 \$
	• Cuir perforé	1,621 \$	1,662 \$
	• Cuir perforé/Tissu	1,386 \$	1,427 \$

CARACTÉRISTIQUES	Dossier	Noir Minuit	Gris Clair
		• Dossier anatomique rembourré • Procédé unique de mousse moulée et structure avec aération • Système d'ajustement de la hauteur breveté sur 5" • Dossier avec espace d'aération	19"l x 24"h • •
	Siège	• • 20"l x 19"p •	
	• Mousse polyuréthane moulée deux densités • Structure contre-plaqué, bois franc 8 plis • Siège avec coutures♦		
	Mécanisme salle de conférence		
	• Mécanisme flottant verrouillable • Hauteur du siège • Réglage de la tension du ressort du flottant	• • •	• • •
	Réglage de la hauteur du siège		
	• Cylindre 125mm (16 ¼" - 20 ¾")	•	•
	Base		
	• Base à profil moyen de 26" en nylon renforcée de fibre verre • 5 roulettes doubles en nylon pour tapis 2	• •	• •
	Measurements		
	• Poids emballé/volume	56 lbs/11.7 pi cu	

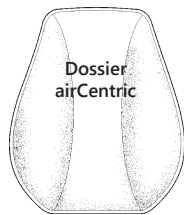
OPTIONS	Siège	Supplément	Noir Minuit	Gris Clair
		• Mousse triple densité (ajoute ¼" à la profondeur et largeur du siège)	TDF	76 \$
	• Assise non personnalisée	NTS	S/F	• •
	Base/Patins/Roues et roulettes			
	• Base en nylon renforcée de fibre verre de 26"	26NB	(12\$)	• •
	• Base à profil moyen en aluminium poli de 26"	PMB	198 \$	• •
	• Roulettes argent accent	CAC	113 \$	• •
	• Roulettes doubles en uréthane 2		54 \$	UC2 GUC2
	Réglage de la hauteur du siège			
	• Cylindre 80 mm (15 ¾"-18 ¼")		S/F	80MM G80MM
	• Cylindre 100 mm (15 ¾"-19 ¾")		S/F	100MM G100MM
	• Cylindre 140 mm (17" - 22 ¼") +		S/F	140MM G140MM

+ 140 mm est la hauteur du cylindre standard pour le format de siège extra-long.

* Les chaises avec structure noire requièrent le tissu Nytek (en noir). Les chaises grises requièrent Nytek en Gris Clair. Le recouvrement en vinyle n'est pas permis.

airCentric™ 2

Hauteur comptoir



Accoudoirs recommandés



Accoudoir tCentric	
à réglages de hauteur et latéral	
Noir Minuit TCL 509 \$	Gris Clair TCLG 524 \$
à réglages de hauteur et de pivotement	
Noir Minuit TC360 509 \$	Gris Clair TC360G 526 \$
à réglages de hauteur, de pivotement et latéral	
Noir Minuit TCL360 549 \$	Gris Clair TCL360G 565 \$

Options de taille de l'assise

Très Petit XSS 92 \$
(17 ½"l x 15 ½"p)

Petit SS S/F
(18 ½"l x 17"p)

Standard LS S/F
(20"l x 19"p)

Format Large PS 92 \$
(22"l x 19"p)

Format Long XLS 92 \$
(20"l x 21"p)

Pour les choix de tissus payant un grade, consultez la page 82.

Prix Liste		Noir Minuit	Gris Clair
	Prix Liste	air2-CH	air2-CHG
	• Air Knit	1,366 \$	1,417 \$
	• Grade 1/COM (yd)	1,366 \$	1,417 \$
	• Grade 2	1,381 \$	1,432 \$
	• Grade 3	1,396 \$	1,447 \$
	• Grade 4	1,411 \$	1,462 \$
	• Grade 5	1,426 \$	1,477 \$
	• Cuir	1,761 \$	1,812 \$
	• Cuir perforé	1,906 \$	1,957 \$
	• Cuir perforé/Tissu	1,671 \$	1,722 \$

CARACTERISTIQUES	Dossier	Noir Minuit	Gris Clair
	• Dossier anatomique rembourré	19"l x 24"h	19"l x 24"h
	• Procédé unique de mousse moulée et structure avec aération	•	•
	• Système d'ajustement de la hauteur breveté sur 5"	•	•
	• Dossier avec espace d'aération	•	•
	Siège	20"l x 19"p	
	• Mousse polyuréthane moulée deux densités	•	•
	• Structure contre-plaqué, bois franc 8 plis	•	•
	• Siège avec coutures*	•	•
	Mécanisme Hauteur Comptoir	•	•
• Réglage du dossier indépendant	•	•	
• Siège angle adjustment	•	•	
• Hauteur du siège	•	•	
Réglage de la hauteur du siège	•	•	
• Cylindre 200mm (23" - 29 ½")	•	•	
Base	•	•	
• Base à profil moyen de 26" en nylon renforcée de fibre verre	•	•	
• Cadre en aluminium, Réglable en hauteur (Diamètre extérieur 20", base de 1,75" d'épaisseur)	•	•	
• Patins de 2 ¼"	•	•	
Measurements	56 lbs/11.7 pi cu		
• Poids emballé/volume			

OPTIONS	Siège	Supplément	Noir Minuit	Gris Clair
	• Mousse triple densité (ajoute ¼" à la profondeur et largeur du siège)	TDF	76 \$	•
• Assise non personnalisée	NTS	S/F	•	•
Base/Patins/Roues et roulettes				
• Roulettes auto-blocantes	LON	188 \$	•	•
• Roulettes auto-déblocantes	LOF	89 \$	•	•
• Roulettes doubles en nylon2	S/F		NC2	GNC2
• Roulettes doubles en uréthane 2		54 \$	UC2	GUC2
• Roulettes simples en nylon	SW	74 \$	•	•
• Roulettes simples en uréthane	SWU	82 \$	•	•
Réglage de la hauteur du siège				
• Cylindre 157 mm (18 ¾" - 23 ¾")		S/F	157MM	G157MM
• Cylindre 267 mm (24 ¾" - 34 ¾")		8 \$	267MM	G157MM
Mécanisme				
• Mécanisme Multi-Tilt modifié (Glissière du siège, réglage de la hauteur et de l'angle du dos uniquement)	MT	171 \$	•	•
• Mécanisme tâche unique 2	DT2	S/F	•	•

* Non offerte avec les revêtements en vinyle.

* Les chaises avec structure noire requièrent le tissu Nytek (en noir). Les chaises grises requièrent Nytek en Gris Clair. Le recouvrement en vinyle n'est pas permis.

airCentric™

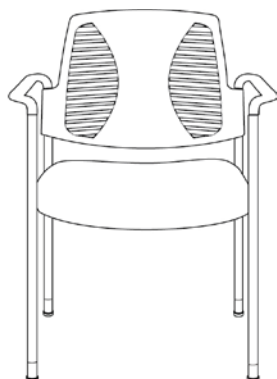
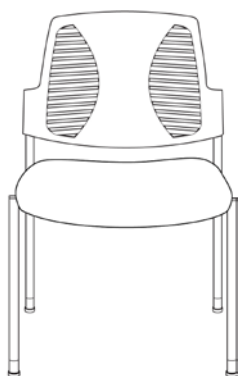
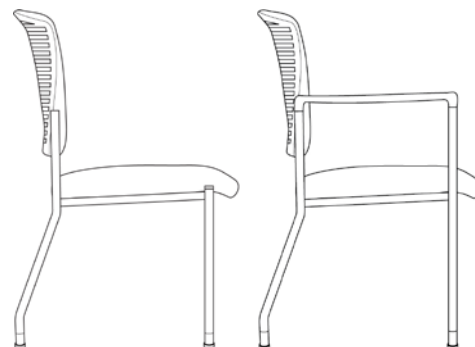
Empilable

La chaise empilable airCentric offre une esthétique moderne avec un dossier unique à flux d'air qui complète le design du fauteuil travail ergonomique airCentric 2.



airCentric™

Empilable



PRIX LISTE	Noir Minuit		Gris Clair	
	air2-STACKER (sans bras)	air2-STACKER-A (avec bras)	air2G-STACKER (sans bras)	air2G-STACKER-A (avec bras)
Prix Liste				
• Grade 1/COM (yd)	533 \$	597 \$	583 \$	647 \$
• Grade 2	548 \$	612 \$	598 \$	662 \$
• Grade 3	563 \$	627 \$	613 \$	677 \$
• Grade 4	578 \$	642 \$	628 \$	692 \$
• Grade 5	593 \$	657 \$	643 \$	707 \$
• Cuir	928 \$	992 \$	978 \$	1,042 \$

CARACTERISTIQUES	Noir Minuit		Gris Clair	
	air2-STACKER (sans bras)	air2-STACKER-A (avec bras)	air2G-STACKER (sans bras)	air2G-STACKER-A (avec bras)
Dossier				
• Dossier à double courbe	•	•	•	•
• Hauteur du dossier depuis le siège: 16 ½ pouces	18 ¼"l x 14 ½"h	18 ¼"l x 14 ½"h	18 ¼"l x 14 ½"h	18 ¼"l x 14 ½"h
Siège				
• Siège en chute d'eau avec double courbe	•	•	•	•
• Siège avec coutures	•	•	•	•
• Hauteur du siège: 17"	18 ½"l x 19 ½"p	18 ½"l x 19 ½"p	18 ½"l x 19 ½"p	18 ½"l x 19 ½"p
Accoudoirs				
• Distance entre les bras: 20 ¾"	N/D	N/D	2"l x 11 ½"p	2"l x 11 ½"p
• Hauteur de l'accoudoir par rapport au siège: 8 ½"				
Frame				
• Cadre tubulaire en acier soudé	•	•	•	•
• Structure en acier tubulaire de calibre 14, 7/8 po	•	•	•	•
• Pattes arrière positionnées à angle obtus pour une meilleure stabilité, équipées de patins robustes	•	•	•	•
• Thermolaqué noir satiné	•	•	•	•
• Bras en nylon rempli de verre	N/D	N/D	•	•
Dimensions				
• Dimensions totales	20"l x 19"p x 31"h	20"l x 19"p x 31"h	23 ½"l x 19"p x 31"h	23 ½"l x 19"p x 31"h
• Poids emballé/volume	23 lbs/13 cu.ft	23 lbs/13 cu.ft	24 lbs/13 cu.ft	24 lbs/13 cu.ft
• 2 par boîte	42 lbs	42 lbs	48 lbs	48 lbs

OPTIONS	Base/Patins/Roues et roulettes		Supplément	air2-STACKER	air2-STACKER-A
• Roulettes nylon chaises empilables	NSC	69 \$	•	•	
• Roulettes uréthane chaises empilables	USC	104 \$	•	•	
Options Additionnelles					
• Chariot (23 "l x 29 ¾"l x 14 ¾"h) Empilable 6 unités en hauteur sans chariot et 10 unités de haut avec chariot	CART	495 \$	•	•	
• Clips d'accrochage (jeu de 2) chaise sans bras	GCNA	50 \$	N/D	•	

Pour les choix de tissus payant un grade, consultez la page 82.

geoCentric^{MC}

Possibilité infinie
des réglages.

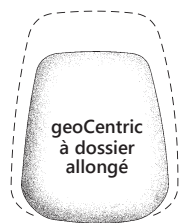
Les sièges les plus polyvalents, fonctionnels et personnalisables offerts sur le marché. La collection geoCentric est la solution idéale de sièges satisfaisant toutes les exigences au sein des bureaux, y compris les sièges pour les tâches répétitives, les tâches multiples, les utilisateurs multiples et les tâches de bureau générales.



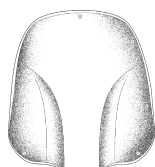
geoCentric^{MC} Synchro Glide



geoCentric à dossier extra haut



geoCentric à dossier allongé



Coquille du dossier PBCMBF

Standard lorsque le dossier est recouvert de vinyle ou sans PVC

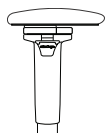
Accoudoirs recommandés



Bras en T réglable 4" 4ATAOT 317 \$



Bras en T réglable 3" 3ATAOT 208 \$



Accoudoir en T réglable sur 4" SWV 476 \$

Pour voir les spécifications, les illustrations et les options supplémentaires relatives aux accoudoirs, consultez les pages 74-76.

Options de taille de l'assise

Très Petit XSS 92 \$
(17 1/2" l x 15 1/2" p)

Petit SS S/F
(18 1/2" l x 17" p)

Format Large PS 92 \$
(22" l x 19" p)

Format Long XLS 92 \$ +
(20" l x 21" p)

Format Plus XPS 92 \$
(22" l x 21" p)

Pour les choix de tissus payant un grade, consultez la page 82.

PRIX LISTE	Prix Liste	geo-MB-SG	geo-TB-SG	geo-XTB-SG
	<ul style="list-style-type: none"> Grade 1/COM (v) Grade 2 Grade 3 Grade 4 Grade 5 Cuir Coor Cuir Coquille de dossier (standard avec recouvrements vinyle et sans PVC (simili vinyle)). 	1 323 \$ (1 1/2)	1 407 \$ (2)	1 532 \$ (2)
		1,348 \$	1,437 \$	1,567 \$
		1,373 \$	1,467 \$	1,602 \$
		1,398 \$	1,497 \$	1,637 \$
		1,423 \$	1,527 \$	1,672 \$
		1,668 \$	1,782 \$	1,942 \$
		1,893 \$	2,012 \$	2,182 \$
		(17 \$)	N/D	N/D

CARACTERISTIQUES	Dossier	geo-MB-SG	geo-TB-SG	geo-XTB-SG
	<ul style="list-style-type: none"> Système d'ajustement de la hauteur breveté sur 5" Dossier anatomique entièrement rembourré 	17" l x 19" h	17" l x 21" h	19" l x 25" h
Siège	<ul style="list-style-type: none"> Mousse polyuréthane moulée deux densités Structure contre-plaqué, bois franc 8 plis Siège avec coutures 	20" l x 19" p	20" l x 19" p	20" l x 19" p
Mécanisme Synchro Glide	<ul style="list-style-type: none"> Verrouillage de la bascule du siège Flottant sans intervalle Réglage du dossier indépendant Synchronisation : rapport 2:1 Réglage de la tension du ressort du flottant Réglage de la profondeur du siège (2 1/2") 			
Réglage de la hauteur du siège	<ul style="list-style-type: none"> Cylindre 125mmLT (17" - 21 1/2") 			
Base	<ul style="list-style-type: none"> Base en nylon renforcée de fibre verre de 26" 5 Roulettes doubles en nylon 			
Dimensions	Poids emballé/volume	52 lbs/6.7 pi cu	55 lbs/10 3/4 pi cu	59 lbs/11.7 pi cu

OPTIONS	Siège	Supplément	geo-MB-SG	geo-TB-SG	geo-XTB-SG	
	<ul style="list-style-type: none"> Mousse mémoire Mousse triple densité (ajoute 1/4" à la profondeur et largeur du siège) Assise non personnalisée 	EA TDF NTS	92 \$ 76 \$ S/F	• • •	• • •	• • •
Base/Patins/Roues et roulettes	<ul style="list-style-type: none"> Base de 26" en aluminium poli à profil moyen Roulettes argent accent Roulettes doubles en uréthane Roulettes simples en nylon Roulettes simples en uréthane Patins de 2 3/4" 	PMB CAC UC SW SWU 2G	198 \$ 113 \$ 54 \$ 74 \$ 82 \$ S/F	• • • • • •	• • • • • •	• • • • • •
Réglage de la hauteur du siège	<ul style="list-style-type: none"> Cylindre 70mm (16 1/2" - 19 1/4") Cylindre 80mm (17 1/4" - 20 1/4") Cylindre 100mm (17 3/4" - 21 3/4") Cylindre 140mm (19" - 24 1/4") + 	70MM 80MM 100MM 140MM	S/F S/F S/F S/F	• • • •	• • • •	• • • •
Options Additionnelles	<ul style="list-style-type: none"> Pompe lombaire Pompe thoracique Pompe thoracique et pompe lombaire ▲ Dossier support thoracique Appui-tête réglable * Coquille du dossier (recouvrement de tissu) Coussin repose-nuque 	AL AT ATL THB AHR PBCMBF NNS	189 \$ 222 \$ 370 \$ 92 \$ 466 \$ S/F 92 \$	• • N/D • • • N/D	• • N/D • • N/D N/D	• • • • • N/D N/D

+ 140 mm est la hauteur du cylindre standard pour la format de siège extra-long.

▲ La pompe thoracique n'est pas disponible sur la geo MB et TB

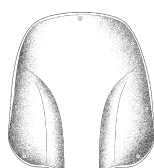
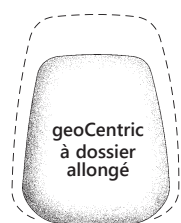
* Non offerte avec les revêtements en vinyle. Les chaises avec structure noire requièrent le tissu Nytek en noir.

geoCentric^{MC}

Multi Tilt



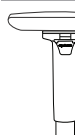
geoCentric
à dossier extra haut



Coquille de
dossier noire
PBCMBF

Standard lorsque le dossier est
recouvert de vinyle ou sans PVC

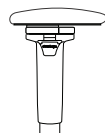
Accoudoirs recommandés



Bras en T
réglable 4"
4ATAOT 317 \$



Bras en T
réglable 3"
3ATAOT 208 \$



Accoudoir en T
réglable sur 4"
SWV 476 \$

Pour voir les spécifications,
les illustrations et les options
supplémentaires relatives
aux accoudoirs, consultez
les pages 74-76.

Options de taille de l'assise

Très Petit XSS 92 \$
(17 ½"l x 15 ½"p)

Petit SS S/F
(18 ½"l x 17"p)

Format Large PS 92 \$
(22"l x 19"p)

Format Long XLS 92 \$ +
(20"l x 21"p)

Format Plus XPS 92 \$
(22"l x 21"p)

Pour les choix de tissus
payant un grade, consultez
la page 82.

PRIX LISTE	Prix Liste	geo-MB-MT	geo-TB-MT	geo-XTB-MT
	• Grade 1/COM (v)	1,264 \$	1,295 \$	1,422 \$
	• Grade 2	1,289 \$	1,325 \$	1,457 \$
	• Grade 3	1,314 \$	1,355 \$	1,492 \$
	• Grade 4	1,339 \$	1,385 \$	1,527 \$
	• Grade 5	1,364 \$	1,415 \$	1,562 \$
	• Cuir Coor.	1,609 \$	1,670 \$	1,832 \$
	• Cuir	1,834 \$	1,900 \$	2,072 \$
	• Coquille de dossier noire (standard avec recouvrements vinyle et sans PVC (simili vinyle)).	(17 \$)	N/D	N/D

CARACTÉRISTIQUES	Dossier	geo-MB-MT	geo-TB-MT	geo-XTB-MT
	• Système d'ajustement de la hauteur breveté sur 5"	•	•	•
	• Dossier anatomique entièrement rembourré	17"l x 19"h	17"l x 21"h	19"l x 25"h
	Siège			
	• Mousse polyuréthane moulée deux densités	•	•	•
	• Structure contre-plaqué, bois franc 8 plis	•	•	•
	• Siège avec coutures	20"l x 19"p	20"l x 19"p	20"l x 19"p
	Mécanisme Multi Tilt			
	• Mécanisme type « flottant sans intervalle »	•	•	•
	• Réglage de l'angle du dossier	•	•	•
	• Réglage de la tension du ressort du flottant	•	•	•
	• Verrouillage de la bascule avant	•	•	•
	• Réglage de la profondeur du siège (2 ½")	•	•	•
	Réglage de la hauteur du siège			
	• Cylindre 125mmLT (16" - 20 ½")	•	•	•
	Base			
	• Base en nylon renforcée de fibre verre de 26"	•	•	•
	• 5 Roulettes doubles en nylon	•	•	•
	Dimensions			
	• Poids emballé/volume	49 lbs/6.7 pi cu	52 lbs/10 ¾ pi cu	56 lbs/11.7 pi cu

OPTIONS	Siège	Supplément	geo-MB-MT	geo-TB-MT	geo-XTB-MT
	• Mousse mémoire	EA 92 \$	•	•	•
	• Mousse triple densité (ajoute ¼" à la profondeur et largeur du siège)	TDF 76 \$	•	•	•
	• Assise non personnalisée	NTS S/F	•	•	•
	Base/Patins/Roues et roulettes				
	• Base de 26" en aluminium poli à profil moyen	PMB 198 \$	•	•	•
	• Roulettes argent accent	CAC 113 \$	•	•	•
	• Roulettes doubles en uréthane	UC 54 \$	•	•	•
	• Roulettes simples en nylon	SW 74 \$	•	•	•
	• Roulettes simples en uréthane	SWU 82 \$	•	•	•
	• Patins de 2 ¼"	2G S/F	•	•	•
	Réglage de la hauteur du siège				
	• Cylindre 70mm (15 ½" - 18 ¼")	70MM S/F	•	•	•
	• Cylindre 80mm (16 ¼" - 19 ¼")	80MM S/F	•	•	•
	• Cylindre 100mm (16 ¾" - 20 ¾")	100MM S/F	•	•	•
	• Cylindre 140mm (18" - 23 ¼") +	140MM S/F	•	•	•
	Options Additionnelles				
	• Pompe lombaire	AL 189 \$	•	•	•
	• Pompe thoracique	AT 222 \$	•	•	•
	• Pompe thoracique et pompe lombaire ▲	ATL 370 \$	N/D	N/D	•
	• Appui-tête réglable *	AHR 466 \$	•	•	•
	• Dossier support thoracique	THB 92 \$	•	•	•
	• Coquille du dossier (recouvrement de tissu)	PBCMBF S/F	•	N/D	N/D
	• Coussin repose-nuque	NNS 92 \$	N/D	N/D	N/D
	• Mécanisme Multi Tilt 24 heures**	24MT 387 \$	•	•	•

+ 140 mm est la hauteur du cylindre standard pour la format de siège extra-long.

▲ La pompe thoracique n'est pas disponible sur la geo MB et TB

* Non offerte avec les revêtements en vinyle. Les chaises avec structure noire requièrent le tissu Nytek en noir.

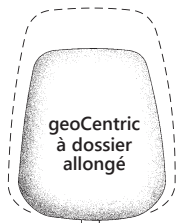
** Garantie pour usage 24 heures, utilisateur d'un poids maximal de 300 lb.

geoCentric^{MC}

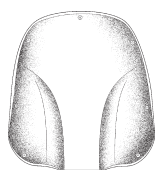
Hauteur comptoir



geoCentric à dossier allongé



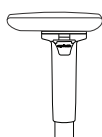
geoCentric à dossier allongé



Coquille de dossier noir PBCMBF

Standard lorsque le dossier est recouvert de vinyle ou sans PVC. Idéal pour une meilleure durabilité et pour un nettoyage simple.

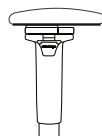
Accoudoirs recommandés



Bras en T réglable 4" 4ATAOT 317 \$



Bras en T réglable 3" 3ATAOT 208 \$



Accoudoir en T réglable sur 4" SWV 476 \$

Pour voir les spécifications, les illustrations et les options supplémentaires relatives aux accoudoirs, consultez les pages 74-76.

Options de taille de l'assise

Très Petit XSS 92 \$
(17 ½"l x 15 ½"p)

Petit SS S/F
(18 ½"l x 17"p)

Format Large PS 92 \$
(22"l x 19"p)

Format Long XLS 92 \$
(20"l x 21"p)

Format Plus XPS 92 \$
(22"l x 21"p)

Pour les choix de tissus payant un grade, consultez la page 82.

PRIX LISTE	Prix Liste	geo-MB-CH	geo-TB-CH	geo-XTB-CH
	• Grade 1/COM (yd)	1,286 \$	1,317 \$	1,443 \$
	• Grade 2	1,311 \$	1,347 \$	1,478 \$
	• Grade 3	1,336 \$	1,377 \$	1,513 \$
	• Grade 4	1,361 \$	1,407 \$	1,548 \$
	• Grade 5	1,386 \$	1,437 \$	1,583 \$
	• Cuir Coor	1,631 \$	1,692 \$	1,853 \$
	• Cuir	1,856 \$	1,922 \$	2,093 \$
	• Coquille de dossier noire (standard avec recouvrements vinyle et sans PVC (simili vinyle)).	(17 \$)	N/D	N/D

CARACTERISTIQUES	Dossier	geo-MB-CH	geo-TB-CH	geo-XTB-CH
	• Système d'ajustement de la hauteur breveté sur 5"	•	•	•
	• Dossier anatomique entièrement rembourré	17"l x 19"h	17"l x 21"h	19"l x 25"h
	Siège			
	• Mousse polyuréthane moulée deux densités	•	•	•
	• Structure contre-plaqué, bois franc 8 plis	•	•	•
	• Siège avec coutures	20"l x 19"p	20"l x 19"p	20"l x 19"p
	Mécanisme Hauteur Comptoir			
	• Réglage du dossier indépendant	•	•	•
	• Siège angle adjustment	•	•	•
	• Hauteur du siège	•	•	•
	Réglage de la hauteur du siège			
	• Cylindre 200 mm (23" - 29 ½")	•	•	•
	Base			
	• Base en nylon renforcée de fibre verre de 26"	•	•	•
	• Anneau repose-pieds de 20"	•	•	•
	• Patins de 2 ¼"	•	•	•
	Dimensions			
	• Poids emballé/volume	52 lbs/6.7 pi cu	55 lbs/10 ¾ pi cu	59 lbs/11.7 pi cu.ft

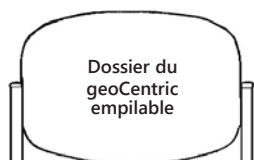
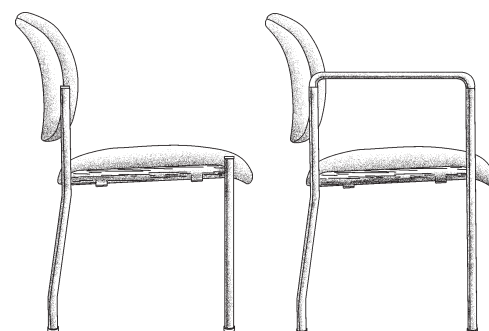
OPTIONS	Siège	Supplément	geo-MB-KT	geo-TB-KT	geo-XTB-KT
	• Mousse mémoire	EA 92 \$	•	•	•
	• Mousse triple densité (ajoute ¼" à la profondeur et largeur du siège)	TDF 76 \$	•	•	•
	• Assise non personnalisée	NTS S/F	•	•	•
	Base/Patins/Roues et roulettes				
	• Roulettes auto-blocantes	LON 188 \$	•	•	•
	• Roulettes auto-déblocantes	LOF 89 \$	•	•	•
	• Roulettes doubles en nylon	NC S/F	•	•	•
	• Roulettes doubles en uréthane	UC 54 \$	•	•	•
	• Roulettes simples en nylon	SW 74 \$	•	•	•
	• Roulettes simples en uréthane	SWU 82 \$	•	•	•
	Réglage de la hauteur du siège				
	• Cylindre 157 mm (18 ¼" - 23 ¾")	157MM S/F	•	•	•
	• Cylindre 267 mm (24 ¼" - 34 ¼")	267MM 8 \$	•	•	•
	Options Additionnelles				
	• Pompe lombaire	AL 189 \$	•	•	•
	• Pompe thoracique	AT 222 \$	•	•	•
	• Pompe thoracique et pompe lombaire▲	ATL 370 \$	N/D	N/D	•
	• Appui-tête réglable *	AHR 466 \$	•	•	•
	• Dossier support thoracique	THB 92 \$	•	•	•
	• Coquille du dossier (recouvrement de tissu)	PBCMBF S/F	•	N/D	N/D
	• Mécanisme tâche unique 2	DT2 S/F	•	•	•

▲ La pompe thoracique n'est pas disponible sur la geo MB et TB

* Non offerte avec les revêtements en vinyle. Les chaises avec structure noire requièrent le tissu Nytek en noir.

geoCentric^{MC}

Empilable



PRIX LISTE	Prix Liste	geo-STACKER	geo-STACKER-A
	• Grade 1/COM (v)		576 \$
• Grade 2		601 \$	667 \$
• Grade 3		626 \$	692 \$
• Grade 4		651 \$	717 \$
• Grade 5		676 \$	742 \$
• Cuir		901 \$	967 \$

CARACTERISTIQUES	Dossier	geo-STACKER	geo-STACKER-A
	• Dossier avec double courbes • Attaches de dossier dissimulées (sauf pour le recouvrement de vinyle ou de cuir)	• 18 ¼"l x 12 ½"h	• 18 ¼"l x 12 ½"h
Siège	• Siège en chute d'eau avec double courbet • Dimensions • Hauteur du siège	• 18 ½"l x 19 ½"p 17"h	• 18 ½"l x 19 ½"p 17"h
Structure	• Structure en métal tubulaire ⅞" calibre 14 • Pattes arrières avec projection pour une stabilité accrue et patins durable • Peinture texturée en poudre semi-mate noire • Accoudoirs en nylon rembourrés de fibre de verre, noir	• • • N/D	• • • •
Dimensions	• Dimensions totales • Poids emballé/volume • 2 par boîte	20"l x 19"p x 31"h 21 lbs/13 pi cu 42 lbs	23 ½"l x 19"p x 31"h 24 lbs/13 pi cu 48 lbs

Il est possible d'empiler jusqu'à six sièges sans chariot et dix sièges avec le chariot.

* La chaise ne s'empile pas lorsqu'en version roulettes.

OPTIONS	Base/Patins/Roues et roulettes	Supplément	geo-STACKER	geo-STACKER-A
	• Roulettes nylon chaises empilables	NSC	80 \$	•
• Roulettes uréthane chaises empilables	USC	100 \$	•	•
Options Additionnelles				
• Supports d'attache	GB	50 \$	•	•
• Chariot (23"l x 29 ¾"p x 14 ¾"h)	CART	481 \$	•	•

eCentric^{MC} Executif




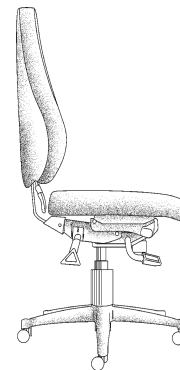
À lui seul, son nom dit tout!

Le fauteuil eCentric exécutif est conçu pour offrir un confort coussiné exceptionnel tout en procurant le soutien ergonomique requis au sein de divers milieux de travail.

Grâce à sa conception durable et son aspect esthétique attrayant, le fauteuil eCentric exécutif polyvalent et réglable convient parfaitement aux conseils d'administration et à la haute direction, ainsi qu'aux salles du conseil d'administration et de réunion.

eCentric^{MC} Executif

Synchro Glide



Accoudoir TC à réglages de hauteur et latéral TCL 509 \$

Accoudoir TC à réglages de hauteur et de pivotement TC360 509 \$

Accoudoir TC à réglages de hauteur, de pivotement et latéral TCL360 549 \$

Pour voir les spécifications, les illustrations et les options supplémentaires relatives aux accoudoirs, consultez les pages 74-76.

Options de taille de l'assise

E22WX19D

92 \$ (22"l x 19"p)

E22WX21D

92 \$ (22"l x 21"p)

E23WX22D

129 \$ (23"l x 22 ½"p)

Pour les choix de tissus payant un grade, consultez la page 82.

Envisager d'ajouter

Repose jambe LR 375 \$ (Grade 1)

Pour voir les spécifications, consultez la page 78.

PRIX LISTE	Prix Liste	e-EXEC-SG
	<ul style="list-style-type: none"> Grade 1/COM (v) Grade 2 Grade 3 Grade 4 Grade 5 Cuir Coor Cuir 	

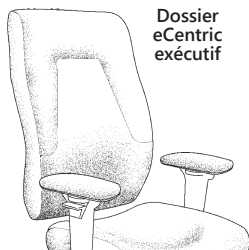
CARACTERISTIQUES	Dossier	e-EXEC-SG
	<ul style="list-style-type: none"> Système d'ajustement de la hauteur breveté sur 5" Dossier anatomique entièrement rembourré 	
	Siège	
<ul style="list-style-type: none"> Mousse polyuréthane deux densités Structure contre-plaqué, bois franc 8 plis Siège avec coutures 		<ul style="list-style-type: none"> 20"l x 19 ½"p
	Mécanisme Synchro Glide	
<ul style="list-style-type: none"> Verrouillage de la bascule du siège Flottant sans intervalle Réglage du dossier indépendant Synchronisation: rapport 2:1 Réglage de la tension du ressort du flottant Réglage de la profondeur du siège (2 ½") 		<ul style="list-style-type: none">
	Réglage de la hauteur du siège	
<ul style="list-style-type: none"> Cylindre 125mm (19"-24") 		<ul style="list-style-type: none">
	Base	
<ul style="list-style-type: none"> Hercules 27" de diamètre nylon renforcé 5 Roulettes doubles en nylon 		<ul style="list-style-type: none">
	Dimensions	
<ul style="list-style-type: none"> Poids emballé/volume 		63 lbs/11.7 pi cu

OPTIONS	Siège	Supplément	
	<ul style="list-style-type: none"> Mousse triple densité (ajoute ¼" à la profondeur et largeur du siège) Assise non personnalisée 	TDF	NTS
	Base/Patins/Roues et roulettes		
<ul style="list-style-type: none"> Base d'aluminium poli de 26" Roulettes argent accent Roulettes doubles en uréthane Roulettes simples en nylon Roulettes simples en uréthane Patins de 2 ¼" 	26PB	CAC	198 \$ 113 \$ 54 \$ 74 \$ 82 \$ S/F
	Réglage de la hauteur du siège		
<ul style="list-style-type: none"> Cylindre 80mm (18 ¾" - 21 ¼") Cylindre 100mm (18 ¾" - 22 ¼") Cylindre 140mm (20" - 25 ½") 	80MM	100MM	S/F S/F S/F
	Options Additionnelles		
<ul style="list-style-type: none"> Pompe lombaire Pompe thoracique Pompe thoracique et pompe lombaire Appui-tête réglable eCentric exécutif * 	AL	AT	189 \$ 222 \$ 370 \$ 466 \$

* Non offerte avec les revêtements en vinyle. Les chaises avec structure noire requièrent le tissu Nytek en noir.

eCentric^{MC} Executif

Multi Tilt



Dossier eCentric exécutif

Accoudoirs recommandés



Accoudoir TC à réglages de hauteur et latéral TCL 509 \$

Accoudoir TC à réglages de hauteur et de pivotement TC360 509 \$

Accoudoir TC à réglages de hauteur, de pivotement et latéral TCL360 549 \$

Pour voir les spécifications, les illustrations et les options supplémentaires relatives aux accoudoirs, consultez les pages 74-76.

Options de taille de l'assise

E22WX19D

92 \$ (22"l x 19"p)

E22WX21D

92 \$ (22"l x 21"p)

E23WX22D

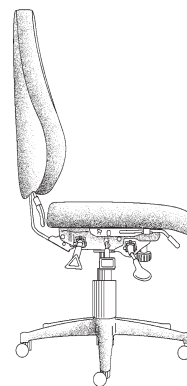
129 \$ (23"l x 22 ½"p)

Pour les choix de tissus payant un grade, consultez la page 82.

Envisager d'ajouter

Repose jambe LR 375 \$ (Grade 1)

Pour voir les spécifications, consultez la page 78.



PRIX LISTE	Prix Liste	e-EXEC-MT
	<ul style="list-style-type: none"> Grade 1/COM (v) Grade 2 Grade 3 Grade 4 Grade 5 Cuir Coor. Cuir 	1,767 \$
		1,847 \$
		1,887 \$
		1,927 \$
		2,352 \$
		2,677 \$

CARACTÉRISTIQUES	Dossier	e-EXEC-MT
	<ul style="list-style-type: none"> Système d'ajustement de la hauteur breveté sur 5" Dossier anatomique entièrement rembourré 	<ul style="list-style-type: none"> 21"l* x 26"h
	Siège	
<ul style="list-style-type: none"> Mousse polyuréthane deux densités Structure contre-plaqué, bois franc 8 plis Siège avec coutures 	<ul style="list-style-type: none"> 20"l x 19 ½"p 	
	Mécanisme Multi Tilt	
<ul style="list-style-type: none"> Mécanisme type « flottant sans intervalle » Réglage de l'angle du dossier Réglage de la tension du ressort du flottant Verrouillage de la bascule avant Réglage de la profondeur du siège (2 ½") 	<ul style="list-style-type: none"> 	
	Réglage de la hauteur du siège	
<ul style="list-style-type: none"> Cylindre 125mm (17 ½"-22 ½") 	<ul style="list-style-type: none"> 	
	Base	
<ul style="list-style-type: none"> Hercules 27" de diamètre nylon renforcé 5 Roulettes doubles en nylon 	<ul style="list-style-type: none"> 	
	Dimensions	
<ul style="list-style-type: none"> Poids emballé/volume 	60 lbs/11.7 pi cu	


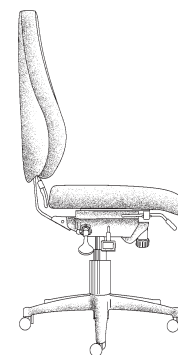
OPTIONS	Siège	Supplément	
	<ul style="list-style-type: none"> Mousse triple densité (ajoute ¼" à la profondeur et largeur du siège) Assise non personnalisée 	TDF	76 \$
		NTS	S/F
	Base/Patins/Roues et roulettes		
<ul style="list-style-type: none"> Base d'aluminium poli de 26" Roulettes argent accent Roulettes doubles en uréthane Roulettes simples en nylon Roulettes simples en uréthane Patins de 2 ¼" 	26PB	198 \$	
		CAC	113 \$
		UC	54 \$
		SW	74 \$
		SWU	82 \$
		2G	S/F
	Réglage de la hauteur du siège		
<ul style="list-style-type: none"> Cylindre 80mm (16 ½" - 19 ½") Cylindre 100mm (17" - 20 ½") Cylindre 140mm (18 ¾" - 24 ¼") 	80MM	S/F	
		100MM	S/F
		140MM	S/F
	Options Additionnelles		
<ul style="list-style-type: none"> Pompe lombaire Pompe thoracique Pompe thoracique et pompe lombaire Appui-tête réglable eCentric exécutif * Mécanisme Multi Tilt 24 heures ** 	AL	189 \$	
		AT	222 \$
		ATL	370 \$
		24AHR	466 \$
		24MT	387 \$

* Non offerte avec les revêtements en vinyle. Les chaises avec structure noire requièrent le tissu Nytek en noir.

** Garantie pour usage 24 heures, utilisateur d'un poids maximal de 300 lb.

eCentric^{MC} Executif

Format Large Multi Tilt



La collection eCentric Plus Size est garantie pour usager de 350 lb maximum.

PRIX LISTE	Prix Liste	e-EXEC-PLUS-350MT
	• Grade 1/COM (v)	
• Grade 2		2,290 \$
• Grade 3		2,330 \$
• Grade 4		2,370 \$
• Grade 5		2,410 \$
• Cuir Coord.		2,835 \$
• Cuir		3,160 \$



Accoudoir TC à réglages de hauteur et latéral TCL 509 \$

Accoudoir TC à réglages de hauteur et de pivotement TC360 509 \$

Accoudoir TC à réglages de hauteur, de pivotement et latéral TCL360 549 \$

Pour voir les spécifications, les illustrations et les options supplémentaires relatives aux accoudoirs, consultez les pages 74-76.

CARACTÉRISTIQUES	Dossier	e-EXEC-PLUS-350MT		
	<ul style="list-style-type: none"> • Système d'ajustement de la hauteur breveté sur 5" • Tige de dossier à usage intense • Mousse polyuréthane moulée • Dossier anatomique entièrement rembourré ascenseur conique 	• • • •	21"l x 26"h	
<th>Siège</th> <td> <ul style="list-style-type: none"> • Mousse polyuréthane deux densités • Structure contre-plaqué, bois franc 8 plis • Siège avec coutures </td> <td>• •</td> <td>22"l x 19"p</td>	Siège	<ul style="list-style-type: none"> • Mousse polyuréthane deux densités • Structure contre-plaqué, bois franc 8 plis • Siège avec coutures 	• •	22"l x 19"p
<th>Format Large Mécanisme Multi Tilt</th> <td> <ul style="list-style-type: none"> • Réglage de l'angle du dossier • Réglage de la tension du ressort du flottant • Verrouillage de la bascule avant • Mécanisme type « flottant sans intervalle » • Réglage de la profondeur du siège (2 ½") </td> <td>• • • • •</td> <td></td>	Format Large Mécanisme Multi Tilt	<ul style="list-style-type: none"> • Réglage de l'angle du dossier • Réglage de la tension du ressort du flottant • Verrouillage de la bascule avant • Mécanisme type « flottant sans intervalle » • Réglage de la profondeur du siège (2 ½") 	• • • • •	
<th>Réglage de la hauteur du siège</th> <td> <ul style="list-style-type: none"> • Cylindre usage intense 125mm (18 ½"-23 ½") </td> <td>•</td> <td></td>	Réglage de la hauteur du siège	<ul style="list-style-type: none"> • Cylindre usage intense 125mm (18 ½"-23 ½") 	•	
<th>Base</th> <td> <ul style="list-style-type: none"> • Hercules 27" de diamètre nylon renforcé • 5 Roulettes doubles en nylon </td> <td>• •</td> <td></td>	Base	<ul style="list-style-type: none"> • Hercules 27" de diamètre nylon renforcé • 5 Roulettes doubles en nylon 	• •	
<th>Dimensions</th> <td> <ul style="list-style-type: none"> • Poids emballé/volume </td> <td></td> <td>73 lbs/12.7 pi cu</td>	Dimensions	<ul style="list-style-type: none"> • Poids emballé/volume 		73 lbs/12.7 pi cu

Options de taille de l'assise

E20WX19D

92 \$ (20"l x 19 ½"p)

E22WX21D

92 \$ (22"l x 21"p)

E23WX22D

129 \$ (23"l x 22 ½"p)

Pour les choix de tissus payant un grade, consultez la page 82.

Envisager d'ajouter

Repose jambe LR 375 \$ (Grade 1)

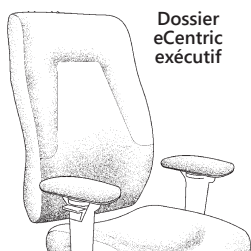
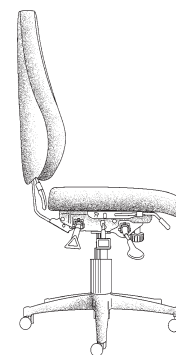
Pour voir les spécifications, consultez la page 78.

OPTIONS	Siège		Supplément	
	• Mousse triple densité (ajoute ¼" à la profondeur et largeur du siège)	TDF		118 \$
<th>Base/Patins/Roues et roulettes</th> <td></td> <td></td> <td></td>	Base/Patins/Roues et roulettes			
• Roulettes argent accent	CAC		113 \$	
• Roulettes doubles en uréthane	UC		54 \$	
• Roulettes simples en nylon	SW		74 \$	
• Roulettes simples en uréthane	SWU		82 \$	
• Patins de 2 ¼"	2G		S/F	
<th>Réglage de la hauteur du siège</th> <td></td> <td></td> <td></td>	Réglage de la hauteur du siège			
• Cylindre usage intense 80mm (18" - 21")	80MMHD		S/F	
• Cylindre usage intense 100mm (18 ¼" - 20 ¾")	100MMHD		S/F	
• Cylindre usage intense 140mm (19" - 24 ½")	140MMHD		S/F	
<th>Options Additionnelles</th> <td></td> <td></td> <td></td>	Options Additionnelles			
• Pompe lombaire	AL		189 \$	
• Pompe thoracique	AT		222 \$	
• Pompe thoracique et pompe lombaire	ATL		370 \$	
• Appui-tête réglable eCentric exécutif *	24AHR		466 \$	
• Mécanisme Multi Tilt usage intense	TI		S/F	
• Assise non personnalisée	NTS		S/F	

* Non offerte avec les revêtements en vinyle. Les chaises avec structure noire requièrent le tissu Nytek en noir.

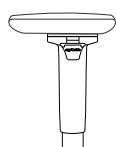
eCentric^{MC} Exécutif

Usage intense



Dossier
eCentric
exécutif

Accoudoirs recommandés



Bras en T
reglable 4"
4ATAOTNDD
350 \$

Pour voir les spécifications, les illustrations et les options supplémentaires relatives aux accoudoirs, consultez les pages 74-76.

Options de taille de l'assise

E22WX19D
92 \$ (22"l x 19"p)
E22WX21D
92 \$ (22"l x 21"p)

Pour les choix de tissus payant un grade, consultez la page 82.

Envisager d'ajouter

Repose jambe LR 375 \$
(Grade 1)

Pour voir les spécifications, consultez la page 78.

La collection eCentric Exécutif "Usage Intense" est garantie pour usager de 400 lb maximum

PRIX LISTE	Prix Liste	e-EXEC-HD
	<ul style="list-style-type: none"> Grade 1/COM (v) Grade 2 Grade 3 Grade 4 Grade 5 Cuir Coord. Cuir 	<ul style="list-style-type: none"> 2,704 \$ (2 ½) 2,744 \$ 2,784 \$ 2,824 \$ 2,864 \$ 3,289 \$ 3,614 \$

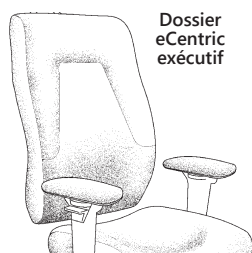
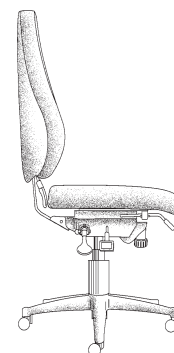
CARACTERISTIQUES	Dossier	e-EXEC-HD
	<ul style="list-style-type: none"> Système d'ajustement de la hauteur breveté sur 5" Tige de dossier à usage intense Mousse polyuréthane moulée Dossier anatomique entièrement rembourré 	<ul style="list-style-type: none"> • • • • 21"l x 26"h
	Siège	
<ul style="list-style-type: none"> Mousse polyuréthane haute résilience Structure contre-plaqué, bois franc 8 plis Siège avec coutures 	<ul style="list-style-type: none"> • • • 23"l x 22 ½"p	
	Format Large Mécanisme Multi Tilt	
<ul style="list-style-type: none"> Réglage de l'angle du dossier Réglage de la tension du ressort du flottant Verrouillage de la bascule avant Mécanisme type « flottant sans intervalle » Réglage de la profondeur du siège (2 ½") 	<ul style="list-style-type: none"> • • • • • 	
	Réglage de la hauteur du siège	
<ul style="list-style-type: none"> Cylindre 100mm haute pression haute capacité (18 ¾"-22 ¼") 	<ul style="list-style-type: none"> • 	
	Base	
<ul style="list-style-type: none"> Base de 26" de diamètre Roulette usage intense bariatrique 	<ul style="list-style-type: none"> • • 	
	Dimensions	
<ul style="list-style-type: none"> Poids emballé/volume (ships in two boxes) 	<ul style="list-style-type: none"> • 115 lbs/17 pi cu	

OPTIONS	Options Additionnelles	Supplément
	<ul style="list-style-type: none"> Pompe lombaire Pompe thoracique Pompe thoracique et pompe lombaire Appui-tête réglable eCentric exécutif * Mécanisme Multi Tilt usage intense Base en acier de 30" Roulette double bariatrique Assise non personnalisée 	<ul style="list-style-type: none"> AL AT ATL 24AHR TI 30SB DWBC NTS

* Non offerte avec les revêtements en vinyle. Les chaises avec structure noire requièrent le tissu Nytek en noir.

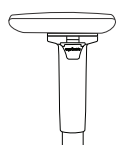
eCentric^{MC} Executif

Salle de conférence



Dossier eCentric exécutif

Accoudoirs recommandés



Bras en T réglable 4" 4ATAOTNDD 350 \$

Pour voir les spécifications, les illustrations et les options supplémentaires relatives aux accoudoirs, consultez les pages 74-76.

Options de taille de l'assise

E22WX19D

(22"l x 19"p) 92 \$

E22WX21D

(22"l x 21"p) 92 \$

E23WX22D

(23"l x 22 ½"p) 129 \$

Pour les choix de tissus payant un grade, consultez la page 82.

Envisager d'ajouter

Repose jambe LR 375 \$

(Grade 1)

Pour voir les spécifications, consultez la page 78.

PRIX LISTE	Prix Liste	e-EXEC-BR
	<ul style="list-style-type: none"> Grade 1/COM (v) Grade 2 Grade 3 Grade 4 Grade 5 Cuir Coor. Cuir 	1,487 \$ 1,527 \$ 1,567 \$ 1,607 \$ 1,647 \$ 2,072 \$ 2,397 \$

CARACTERISTIQUES	Dossier	e-EXEC-BR
	<ul style="list-style-type: none"> Système d'ajustement de la hauteur breveté sur 5" Dossier anatomique entièrement rembourré 	<ul style="list-style-type: none"> 21"w* x 26"h
	Siège	
<ul style="list-style-type: none"> Mousse polyuréthane moulée deux densités Structure contre-plaqué, bois franc 8 plis Siège avec coutures 	<ul style="list-style-type: none"> 20"l x 19 ½"p 	
	Mécanisme salle de conférence	
<ul style="list-style-type: none"> Mécanisme flottant verrouillable Hauteur du siège Réglage de la tension du ressort du flottant 	<ul style="list-style-type: none"> 	
	Réglage de la hauteur du siège	
<ul style="list-style-type: none"> Cylindre 125mm (17 ½" - 22 ½") 	<ul style="list-style-type: none"> 	
	Base	
<ul style="list-style-type: none"> Hercules 27" de diamètre nylon renforcé 5 Roulettes doubles en nylon 	<ul style="list-style-type: none"> 	
	Dimensions	
<ul style="list-style-type: none"> Poids emballé/volume 	60 lbs/11.7 pi cu	

OPTIONS	Siège	Supplément	
	<ul style="list-style-type: none"> Mousse triple densité (ajoute ¼" à la profondeur et largeur du siège) Assise non personnalisée 	TDF	76 \$
		NTS	S/F
	Base/Patins/Roues et roulettes		
<ul style="list-style-type: none"> Base d'aluminium poli de 26" Roulettes argent accent Roulettes doubles en uréthane Roulettes simples en nylon Roulettes simples en uréthane Patins de 2 ¼" 	26PB	198 \$	
		CAC	113 \$
		UC	54 \$
		SW	74 \$
		SWU	82 \$
		2G	S/F
	Réglage de la hauteur du siège		
<ul style="list-style-type: none"> Cylindre 80mm (18 ¾" - 21 ¼") Cylindre 100mm (18 ¾" - 22 ¼") Cylindre 140mm (20" - 25 ½") 	80MM	S/F	S/F
		100MM	S/F
		140MM	S/F
	Options Additionnelles		
<ul style="list-style-type: none"> Pompe lombaire Pompe thoracique Pompe thoracique et pompe lombaire Appui-tête réglable eCentric exécutif * 	AL	189 \$	
		AT	222 \$
		ATL	370 \$
		24AHR	466 \$

* Non offerte avec les revêtements en vinyle. Les chaises avec structure noire requièrent le tissu Nytek en noir.

Saffron

Une solution de qualité supérieure et rentable

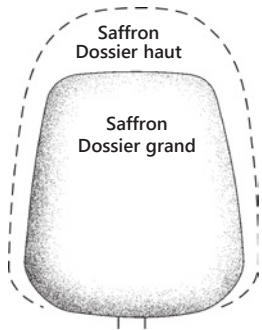
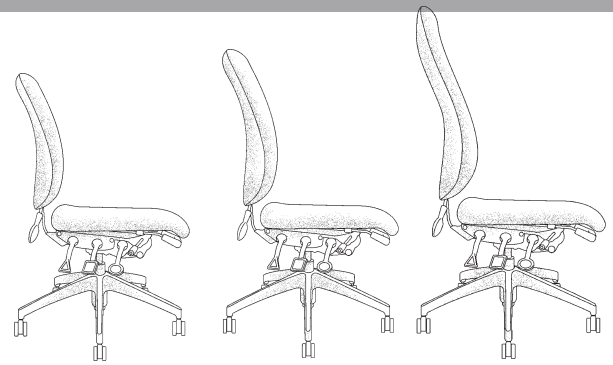
Fabriqué avec les mêmes matériaux de haute qualité composant toutes les collections de fauteuils ergoCentric, le fauteuil Saffron est une solution ergonomique, rentable et confortable pour l'exécution des tâches de bureau.

La collection Saffron est conçue pour offrir toutes les caractéristiques exigées par les ergonomes concernant la qualité des matériaux, la qualité de la fabrication et les fonctions ergonomiques. Ces caractéristiques réunies permettent d'optimiser la santé et la productivité des utilisateurs.

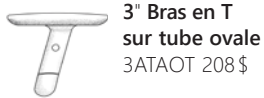


Saffron R

Multi Tilt



Accoudoirs recommandés



Pour voir les spécifications, les illustrations et les options supplémentaires relatives aux accoudoirs, consultez les pages 74-76.

Options de taille de l'assise

Très Petit XSS 92 \$
(17 ½"l x 15 ½"p)

Petit SS S/F
(18 ½"l x 17"p)

Format Large PS 92 \$
(22"l x 19"p)

Format Long XLS 92 \$ +
(20"l x 21"p)

Format Plus XPS 92 \$
(22"l x 21"p)

Pour les choix de tissus payant un grade, consultez la page 82.

PRIX LISTE	Prix Liste	SAF-MBR-MT	SAF-TBR-MT	SAF-HBR-MT
	<ul style="list-style-type: none"> Grade 1/COM (v) Grade 2 Grade 3 Grade 4 Grade 5 Coquille de dossier (standard avec recouvrements vinyle et sans PVC (simili vinyle)). 	1,096 \$	1,128 \$	1,263 \$
		1,121 \$	1,158 \$	1,298 \$
		1,146 \$	1,188 \$	1,333 \$
		1,171 \$	1,218 \$	1,368 \$
		1,196 \$	1,248 \$	1,403 \$
		(17 \$)	N/D	N/D

CARACTERISTIQUES	Dossier	SAF-MBR-MT	SAF-TBR-MT	SAF-HBR-MT
	<ul style="list-style-type: none"> Dossier anatomique entièrement rembourré Réglage hauteur du dossier plage de 5" 	17"l x 19"h	17"l x 21"h	19"l x 25"h
Siège	<ul style="list-style-type: none"> Mousse moulée polyuréthane haute résilience Siège avec coutures 	• 20"l x 19"p	• 20"l x 19"p	• 20"l x 19"p
Mécanisme Multi Tilt	<ul style="list-style-type: none"> Mécanisme type « flottant sans intervalle » Réglage de l'angle du dossier Réglage de la tension du ressort du flottant Verrouillage de la bascule avant Réglage de la profondeur du siège (2 ½") 	• • • • •	• • • • •	• • • • •
Réglage de la hauteur du siège	<ul style="list-style-type: none"> Cylindre 125mmLT (16" - 20 ½") 	•	•	•
Base	<ul style="list-style-type: none"> Base en nylon renforcée de fibre verre de 26" 5 roulettes doubles en nylon pour tapis 2 	• •	• •	• •
Dimensions	<ul style="list-style-type: none"> Poids emballé/volume 	48 lbs/6.7 pi cu	51 lbs/10 ¾ pi cu	55 lbs/11.7 pi cu

OPTIONS	Siège	Prix	SAF-MBR-MT	SAF-TBR-MT	SAF-HBR-MT	
	<ul style="list-style-type: none"> Mousse mémoire Mousse triple densité (ajoute ¾" à la profondeur et largeur du siège) Assise non personnalisée 	EA TDF NTS	92 \$ 76 \$ S/F	• • •	• • •	• • •
Base/Patins/Roues et roulettes	<ul style="list-style-type: none"> Base d'aluminium poli de 26" Roulettes doubles en uréthane Roulettes simples en nylon Roulettes simples en uréthane Patins de 2 ¼" 	26PB UC SW SWU 2G	198 \$ 54 \$ 74 \$ 82 \$ S/F	• • • • •	• • • • •	• • • • •
Réglage de la hauteur du siège	<ul style="list-style-type: none"> Cylindre 80 mm (16 ¼" - 19 ¼") Cylindre 100 mm (16 ¾" - 20 ¾") Cylindre 140 mm (18" - 23 ¾") + 	80MM 100MM 140MM	S/F S/F S/F	• • •	• • •	• • •
Options Additionnelles	<ul style="list-style-type: none"> Appui-tête réglable * Pompe lombaire Pompe thoracique Pompe thoracique et pompe lombaire ▲ Dossier support thoracique 	AHR AL AT ATL THB	466 \$ 189 \$ 222 \$ 370 \$ 92 \$	• • • N/D •	• • • N/D •	• • • • •

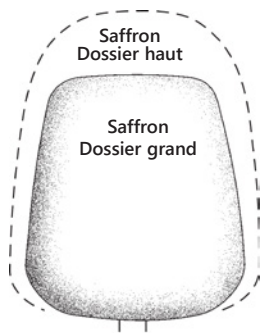
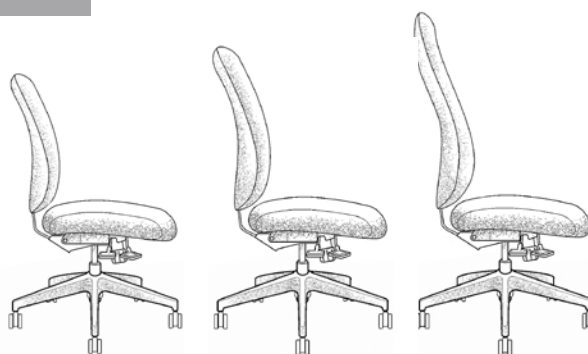
+ 140 mm est la hauteur du cylindre standard pour la format de siège extra-long.

* Non offerte avec les revêtements en vinyle. Les chaises avec structure noire requièrent le tissu Nytek en noir.

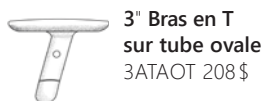
▲ La pompe thoracique n'est pas disponible sur la geo MB et TB.

Saffron R

Synchro Tilt



Accoudoirs recommandés



Pour voir les spécifications, les illustrations et les options supplémentaires relatives aux accoudoirs, consultez les pages 74-76.

Options de taille de l'assise

Petit SS S/F
(18 ½"l x 17"p)

Format Long XLS 92 \$ +
(20"l x 21"p)

Pour les choix de tissus payant un grade, consultez la page 82.

PRIX LISTE	Prix Liste	SAF-MBR-ST	SAF-TBR-ST	SAF-HBR-ST
	• Grade 1/COM (v)	1,010 \$	1,042 \$	1,177 \$
	• Grade 2	1,035 \$	1,072 \$	1,212 \$
	• Grade 3	1,060 \$	1,102 \$	1,247 \$
	• Grade 4	1,085 \$	1,132 \$	1,282 \$
	• Grade 5	1,110 \$	1,162 \$	1,317 \$
	• Coquille de dossier (standard avec recouvrements vinyle et sans PVC (simili vinyle)).	(17 \$)	N/D	N/D

CARACTERISTIQUES	Dossier	SAF-MBR-ST	SAF-TBR-ST	SAF-HBR-ST
	• Dossier anatomique entièrement rembourré	17"l x 19"h	17"l x 21"h	19"l x 25"h
	• Réglage hauteur du dossier plage de 5"	•	•	•
	Siège			
	• Mousse moulée polyuréthane haute résilience	•	•	•
	• Siège avec coutures	20"l x 19"p	20"l x 19"p	20"l x 19"p
	Mécanisme Synchro Tilt			
	• Verrouillage de la bascule du siège	•	•	•
	• Flottant sans intervalle	•	•	•
	• Synchronisation : rapport 2:1	•	•	•
	• Réglage de la tension du ressort du flottant	•	•	•
	• Réglage de la profondeur du siège (2")	•	•	•
	Réglage de la hauteur du siège			
	• Cylindre 125mm (16" - 20 ½")	•	•	•
	Base			
	• Base en nylon renforcée de fibre verre de 26"	•	•	•
	• 5 roulettes doubles en nylon pour tapis 2	•	•	•
	Dimensions			
	• Poids emballé/volume	48 lbs/6.7 pi cu	51 lbs/10 ¼ pi cu	55 lbs/11.7 pi cu

OPTIONS	Siège	Prix	SAF-MBR-ST	SAF-TBR-ST	SAF-HBR-ST
	• Mousse mémoire	EA 92 \$	•	•	•
	• Mousse triple densité (ajoute ¾" à la profondeur et largeur du siège)	TDF 76 \$	•	•	•
	• Assise non personnalisée	NTS S/F	•	•	•
	Base/Patins/Roues et roulettes				
	• Base d'aluminium poli de 26"	PMB 198 \$	•	•	•
	• Roulettes doubles en uréthane	UC 54 \$	•	•	•
	• Patins de 2 ¼"	2G S/F	•	•	•
	Réglage de la hauteur du siège				
	• Cylindre 80 mm (14 ¾" - 18")	80MM S/F	•	•	•
	• Cylindre 100 mm (15 ¾" - 19")	100MM S/F	•	•	•
	• Cylindre 125 mmLT (14 ¾" - 19")	125MMLT S/F	•	•	•
	• Cylindre 140 mm (17" - 22 ¼") +	140MM S/F	•	•	•
	Options Additionnelles				
	• Appui-tête réglable *	AHR 466 \$	•	•	•
	• Pompe lombaire	AL 189 \$	•	•	•
	• Pompe thoracique	AT 222 \$	•	•	•
	• Pompe thoracique et pompe lombaire ▲	ATL 370 \$	N/D	N/D	•
	• Dossier support thoracique	THB 92 \$	•	•	•

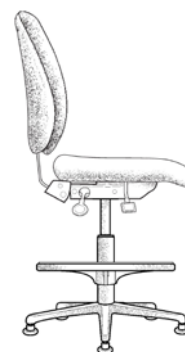
+ 140 mm est la hauteur du cylindre standard pour la format de siège extra-long.

* Non offerte avec les revêtements en vinyle. Les chaises avec structure noire requièrent le tissu Nytek en noir.

▲ La pompe thoracique n'est pas disponible sur la geo MB et TB.

Saffron R

Hauteur comptoir



Accoudoirs recommandés



Accoudoirs en T Réglable sur 3"
3SWVOT 335 \$



3" Bras en T sur tube ovale
3ATAOT 208 \$

Pour voir les spécifications, les illustrations et les options supplémentaires relatives aux accoudoirs, consultez les pages 74-76.

Options de taille de l'assise

Très Petit XSS 92 \$
(17 ½"l x 15 ½"p)

Petit SS N/C
(18 ½"l x 17"p)

Format Large PS 92 \$
(22"l x 19"p)

Format Long XLS 92 \$
(20"l x 21"p)

Format Plus XPS 92 \$
(22"l x 21"p)

Pour les choix de tissus payant un grade, consultez la page 82.

PRIX LISTE	Prix Liste	SAF-MBR-CH
	• Grade 1/COM (v)	1,138 \$
	• Grade 2	1,163 \$
	• Grade 3	1,188 \$
	• Grade 4	1,213 \$
	• Grade 5	1,238 \$
• Coquille de dossier noire (standard avec recouvrements vinyle et sans PVC (simili vinyle)	(17 \$)	

CARACTERISTIQUES	Dossier	SAF-MBR-CH
	• Dossier anatomique entièrement rembourré	17"w x 19"h
	• Réglage hauteur du dossier plage de 5"	•
	Siège	
	• Mousse moulée polyuréthane haute résilience	•
	• Siège avec coutures	20"w x 19"d
	Mécanisme tâche unique 2	
	• Réglage du dossier indépendant	•
• Siège angle ajustement	•	
• Hauteur du siège	•	
Réglage de la hauteur du siège		
• Cylindre 200 mm (23" - 29 ½")	•	
Base		
• Base en nylon renforcée de fibre verre de 26"	•	
• Anneau repose-pieds de 20"	•	
• Patins de 2 ¼"	•	
Dimensions		
• Poids emballé/volume	55 lbs/11.7 cu.ft	

OPTIONS	Siège	Upcharge	
	• Mousse mémoire	EA	
• Mousse triple densité (ajoute ¼" à la profondeur et largeur du siège)	TDF		76 \$
• Assise non personnalisée	NTS		N/C
Base/Patins/Roues et roulettes			
• Roulettes auto-blocantes	LON		188 \$
• Roulettes auto-débloquantes	LOF		89 \$
• Roulettes doubles en nylon	NC		N/C
• Dual wheel urethane casters	UC		54 \$
• Roulettes simples en nylon	SW		74 \$
• Roulettes simples en uréthane	SWU		82 \$
Réglage de la hauteur du siège			
• Cylindre 157 mm (18 ¼" - 23 ¾")	157MM		N/C
• Cylindre 267 mm (24 ¼" - 34 ¼")	267MM		8 \$
Mechanisms			
• Mécanisme Multi-Tilt modifié (Glissière du siège, réglage de la hauteur et de l'angle du dos uniquement)	MT		\$171
• Mécanisme tâche unique 2	DT2		N/C
Options Additionnelles			
• Appui-tête réglable *	AHR		466 \$
• Pompe lombaire	AL		189 \$
• Pompe thoracique	AT		222 \$
• Pompe thoracique et pompe lombaire	ATL		370 \$
• Dossier support thoracique	THB		92 \$

* Non offerte avec les revêtements en vinyle. Les chaises avec structure noire requièrent le tissu Nytek en noir.

ecoCentric^{MC}

Fauteuil à mailles

Perméable à l'air et confortable :
la combinaison parfaite.

Le fauteuil à mailles ecoCentric comprend un dossier à mailles de qualité supérieure comportant une section de 4 po pour le réglage du soutien lombaire. L'option d'assise aérée en mousse conjugue les avantages de la libre circulation de l'air aux bienfaits du confort et du soutien ergonomiques éprouvés des revêtements en mousse et en tissu.



ecoCentric^{MC}

Fauteuil à mailles – Multi Tilt



Dossier du
fauteuil à
mailles
ecoCentric

Accoudoirs recommandés



3" Bras en T
sur tube ovale
3ATAOT 208 \$

Pour voir les spécifications, les illustrations et les options supplémentaires relatives aux accoudoirs, consultez les pages 74-76.

Options de taille de l'assise

Très Petit XSS 92 \$
(17 ½"l x 15 ½"p)

Petit SS S/F
(18 ½"l x 17"p)

Format Large PS 92 \$
(22"l x 19"p)

Format Long XLS 92 \$ +
(20"l x 21"p)

Format Plus XPS 92 \$
(22"l x 21"p)

Pour les choix de tissus payant un grade, consultez la page 82.

PRIX LISTE	Prix Liste	eco-MESH-MT
	• Grade 1/COM (v) ou siège en filet	1,118 \$
	• Grade 2	1,133 \$
	• Grade 3	1,148 \$
	• Grade 4	1,163 \$
	• Grade 5	1,178 \$
	• Nymatrix ^{MC}	1,223 \$
• Cuir	1,423 \$	

CARACTERISTIQUES	Dossier	eco-MESH-MT
	• Dossier en double maille respirante.	19 ¾"l x 23"h
	• 4" d'ajustement pour la région lombaire	•
	Siège	
	• Mousse moulée polyuréthane haute résilience	•
	• Structure contre-plaqué, bois franc 8 plis	•
	• Siège avec coutures*	20"l x 19"p
	Mécanisme Multi Tilt	
	• Mécanisme type « flottant sans intervalle »	•
	• Réglage de l'angle du dossier	•
• Réglage de la tension du ressort du flottant	•	
• Verrouillage de la bascule avant	•	
• Réglage de la profondeur du siège (2 ½")	•	
Réglage de la hauteur du siège		
• Cylindre 125mmLT (16" - 20 ½")	•	
Base		
• Base en nylon renforcée de fibre verre de 26"	•	
• 5 roulettes doubles en nylon pour tapis 2	•	
Dimensions		
• Poids emballé/volume	56 lbs/11.7 pi cu	

OPTIONS	Siège	Supplément	
	• Mousse mémoire	EA	92 \$
	• Mousse triple densité (ajoute ¼" à la profondeur et largeur du siège)	TDF	76 \$
	• Assise non personnalisée	NTS	S/F
	• Siège en filet à haute friction à couche unique (20"l x 18 ½"p) †	MS	S/F
	Base/Patins/Roues et roulettes		
	• Base d'aluminium poli de 26"	26PB	198 \$
	• Base en nylon renforcée de fibre verre de 26"	26NB	(12 \$)
	• Roulettes argent accent	CAC	113 \$
	• Roulettes doubles en uréthane	UC	54 \$
• Roulettes simples en nylon	SW	74 \$	
• Roulettes simples en uréthane	SWU	82 \$	
• Patins de 2 ¼"	2G	S/F	
Réglage de la hauteur du siège			
• Cylindre 80mm (16 ¾" - 19 ¾")	80MM	S/F	
• Cylindre 100mm (16 ¾" - 20 ¾")	100MM	S/F	
• Cylindre 140mm (18" - 23 ¾") †	140MM	S/F	
Options Additionnelles			
• Mécanisme Tilt 2 (ajoute 2 ¼" d'ajustement en hauteur au dossier)	TILT2	50 \$	
• Mécanisme Tilt 2 glissière de siège de 2 ½" (ajoute 1 ½" à la hauteur du siège)**	SSLF	123 \$	
• Appui-tête réglable *	AHR	466 \$	

† Livré en standard avec un dossier en maille simple à haute friction dossier.

† 140 mm est la hauteur du cylindre standard pour la format de siège extra-long.

** Uniquement disponible avec l'option Tilt 2.

* Non offerte avec les revêtements en vinyle. Les chaises avec structure noire requièrent le tissu Nytek en noir.

ecoCentric^{MC}

Fauteuil à mailles – Synchro Tilt



Dossier du
fauteuil à
mailles
ecoCentric

Accoudoirs recommandés



3" Bras en T
sur tube ovale
3ATAOT 208 \$

Pour voir les spécifications, les illustrations et les options supplémentaires relatives aux accoudoirs, consultez les pages 74-76.

Options de taille de l'assise

Très Petit XSS 92 \$
(17 ½"l x 15 ½"p)

Petit SS S/F
(18 ½"l x 17"p)

Format Large PS 92 \$
(22"l x 19"p)

Format Long XLS 92 \$ +
(20"l x 21"p)

Format Plus XPS 92 \$
(22"l x 21"p)

Pour les choix de tissus payant un grade, consultez la page 82..

PRIX LISTE	Prix Liste	eco-MESH-ST
	• Grade 1/COM (v) ou siège en filet	1,032 \$ (1)
	• Grade 2	1,047 \$
	• Grade 3	1,062 \$
	• Grade 4	1,077 \$
	• Grade 5	1,092 \$
	• Nymatrix ^{MC}	1,137 \$
• Cuir	1,292 \$	

CARACTERISTIQUES	Dossier	eco-MESH-ST
	• Dossier en double maille respirante.	19 ¼"l x 23"h
	• 4" d'ajustement pour la région lombaire	•
	Siège	
	• Mousse moulée polyuréthane haute résilience	•
	• Structure contre-plaqué, bois franc 8 plis	•
	• Siège avec coutures	20"l x 19"p
	Mécanisme Synchro Tilt	
	• Verrouillage de la bascule du siège	•
	• Flottant sans intervalle	•
• Synchronisation : rapport 2:1	•	
• Réglage de la tension du ressort du flottant	•	
• Réglage de la profondeur du siège (2")	•	
Réglage de la hauteur du siège		
• Cylindre 125mm (16" - 20 ½")	•	
Base		
• Base en nylon renforcée de fibre verre de 26"	•	
• 5 roulettes doubles en nylon pour tapis 2	•	
Dimensions		
• Poids emballé/volume	56 lbs/11.7 pi cu	

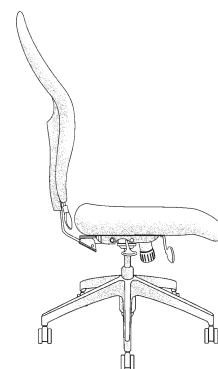
OPTIONS	Siège		Supplément
	• Mousse mémoire	EA	92 \$
	• Mousse triple densité (ajoute ¼" à la profondeur et largeur du siège)	TDF	76 \$
	• Assise non personnalisée	NTS	S/F
	Base/Patins/Roues et roulettes		
	• Base d'aluminium poli de 26"	26PB	198 \$
	• Base en nylon renforcée de fibre verre de 26"	26NB	(12 \$)
	• Roulettes doubles en nylon	NC	S/F
	• Roulettes doubles en uréthane	UC	54 \$
	• Roulettes argent accent	CAC	113 \$
	• Roulettes doubles en uréthane 2	UC2	54 \$
	• Patins de 2 ¼"	2G	S/F
	Réglage de la hauteur du siège		
	• Cylindre 80mm (14 ¾" - 18")	80MM	S/F
	• Cylindre 100mm (15 ¼" - 19")	100MM	S/F
	• Cylindre 125mmLT (14 ¾" - 19")	125MMLT	S/F
	• Cylindre 140mm (17" - 22 ¾") +	140MM	S/F
Options Additionnelles			
• Appui-tête réglable *	AHR	466 \$	

+ 140 mm est la hauteur du cylindre standard pour la format de siège extra-long.

* Non offerte avec les revêtements en vinyle. Les chaises avec structure noire requièrent le tissu Nytek en noir.

ecoCentric^{MC}

Fauteuil à mailles – Salle de conférence



Accoudoirs recommandés

Pour voir les spécifications, les illustrations et les options supplémentaires relatives aux accoudoirs, consultez les pages 74-76.

Options de taille de l'assise

Très Petit XSS 92 \$
(17 ½"l x 15 ½"p)

Petit SS S/F
(18 ½"l x 17"p)

Format Large PS 92 \$
(22"l x 19"p)

Format Long XLS 92 \$ +
(20"l x 21"p)

Format Plus XPS 92 \$
(22"l x 21"p)

Pour les choix de tissus payant un grade, consultez la page 82.

PRIX LISTE	Prix Liste	eco-MESH-BR
	• Grade 1/COM (v) ou siège en filet	985 \$
	• Grade 2	1,000 \$
	• Grade 3	1,015 \$
	• Grade 4	1,030 \$
	• Grade 5	1,045 \$
	• Nymatrix ^{MC}	1,090 \$
	• Cuir	1,290 \$

CARACTERISTIQUES	Dossier	eco-MESH-BR
	• Dossier en double maille respirante.	19 ¼"l x 23"h
	• 4" d'ajustement pour la région lombaire	•
	Siège	
	• Mousse moulée polyuréthane haute résilience	•
	• Structure contre-plaqué, bois franc 8 plis	•
	• Siège avec coutures*	20"l x 19"p
	Mécanisme salle de conférence	
	• Hauteur du siège	•
	• Mécanisme flottant verrouillable	•
• Réglage de la tension du ressort du flottant	•	
Réglage de la hauteur du siège		
• Cylindre 125mm (16 ¼" - 20 ¾")	•	
Base		
• Base en nylon renforcée de fibre verre de 26"	•	
• 5 roulettes doubles en nylon pour tapis 2	•	
Dimensions		
• Poids emballé/volume	56 lbs/11.7 pi cu	

OPTIONS	Siège		Supplément
	• Mousse triple densité (ajoute ¼" à la profondeur et largeur du siège)	TDF	76 \$
	• Siège en filet à haute friction à couche unique (20"l x 18 ½"p) †	MS	S/F
	• Assise non personnalisée	NTS	S/F
	Base/Patins/Roues et roulettes		
	• Base d'aluminium poli de 26"	26PB	198 \$
	• Base en nylon renforcée de fibre verre de 26"	26NB	(12 \$)
	• Roulettes argent accent	CAC	113 \$
	• Roulettes doubles en uréthane	UC	54 \$
	• Roulettes simples en nylon	SW	74 \$
	• Roulettes simples en uréthane	SWU	82 \$
	• Patins de 2 ¼"	2G	S/F
	Réglage de la hauteur du siège		
	• Cylindre 80mm (15 ¾" - 18 ¾")	80MM	S/F
	• Cylindre 100mm (15 ¾" - 19 ¾")	100MM	S/F
	• Cylindre 140mm (17" - 22 ¾") †	140MM	S/F
	Options Additionnelles		
	• Appui-tête réglable*	AHR	466 \$

† 140 mm est la hauteur du cylindre standard pour le format de siège extra-long.

‡ Livré en standard avec un dossier en maille simple à haute friction dossier.

* Les chaises avec structure noire requièrent le tissu Nytek en noir.

iCentric^{MC} Empilable

Pratique et durable.


Le fauteuil iCentric empilable procure un soutien supérieur afin d'assurer le confort des visiteurs. Ce fauteuil empilable est un siège d'appoint idéal. La forme du dossier offre un léger soutien lombaire et le siège à dépression double allège la pression sur les ischions afin de favoriser la circulation sanguine.

Grâce à sa structure modulaire et aux options offertes, ce fauteuil convient parfaitement aux bureaux privés, aux salles d'attente, aux aires de repas, aux salles de classe et aux auditoriums.



iCentric^{MC}

Empilable



PRIX LISTE	Prix Liste	i-STACKER	i-STACKER-A
	• Grade 1/COM (v)		594 \$
• Grade 2		619 \$	688 \$
• Grade 3		644 \$	713 \$
• Grade 4		669 \$	738 \$
• Grade 5		694 \$	763 \$
• Cuir		1,139 \$	1,208 \$

CARACTERISTIQUES	Dossier	i-STACKER	i-STACKER-A
	• Dossier avec double courbes • Attaches de dossier dissimulées (sauf pour le recouvrement de vinyle ou de cuir)	• 19"l x 15 ½"h	• 19"l x 15 ½"h
Siège	• 18 ½"l x 19 ½"p 17" h	• 18 ½"l x 19 ½"p 17" h	
Structure	• Structure en métal tubulaire 7/8" calibre 14 • Pattes arrières avec projection pour une stabilité accrue et patins durable • Peinture texturée en poudre semi-mate noire • Accoudoirs en nylon rembourrés de fibre de verre, noir	• • • N/D	• • • •
Dimensions	• Dimensions totales • Poids emballé/volume • 2 par boîte	20 ¾"l x 19 ½"p x 33"h 24 lbs/13 pi cu 48 lbs	23 ¾"l x 19 ½"p x 33"h 27 lbs/13 pi cu 54 lbs

Empilables 6 de haut sans chariot, 10 de haut avec chariot.

* La chaise ne s'empile pas lorsqu'en version roulettes.

Pour les choix de tissus payant un grade, consultez la page 82.

OPTIONS	Base/Patins/Roues et roulettes	Supplément	i-STACKER	i-STACKER-A
	• Roulettes nylon chaises empilables	NSC	69 \$	•
• Roulettes uréthane chaises empilables	USC	104 \$	•	•
Options Additionnelles				
• Supports d'attache	GB	52 \$	•	•
• Chariot (23"l x 29 ¾"l x 14 ¾"h)**	CART	495 \$	•	•

ergoForce^{MC}

Le seul siège de bureau conçu spécialement pour les agents de la paix.

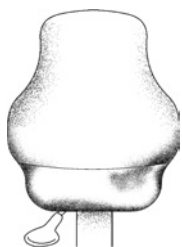
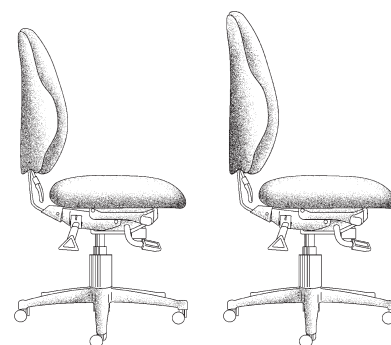
La conception unique du dossier du siège ergoForce permet d'accommoder les professionnels devant porter des uniformes et des ceinturons de travail tout en leur procurant la liberté de mouvement nécessaire à l'exécution de leurs tâches.

Idéale pour les personnes œuvrant dans les forces de l'ordre, la chaise ergoForce est offerte en modèles pour tâche répétitive (Dedicated Task), à inclinaisons multiples (Multi Tilt), à angle du dossier réglable (Synchro Glide) et pour Format Large.



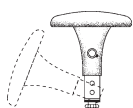
ergoForce^{MC}

Synchro Glide

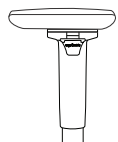


Dossier ergoForce avec Nytek

Accoudoirs recommandés



Bras en T réglable et rétractable
SATAOT 399 \$
Idéal for duty belts



Bras en T réglable 4"
4ATAOT 317 \$

Pour voir les spécifications, les illustrations et les options supplémentaires relatives aux accoudoirs, consultez les pages 74-76.

Options de taille de l'assise

Très Petit XSS**** 92 \$
(17 ½"l x 15 ½"p)
Petit SS S/F
(18 ½"l x 17"p)
Format Large PS 92 \$
(22"l x 19"p)
Format Long XLS*** 92 \$ †
(20"l x 21"p)
Format Plus XPS 92 \$
(22"l x 21"p)

Pour les choix de tissus payant un grade, consultez la page 82.

PRIX LISTE	Prix Liste	eForce-MB-SG	eForce-HB-SG
	• Grade 1/COM (v)	1,401 \$	1,621 \$
• Grade 2	1,431 \$	1,656 \$	
• Grade 3	1,461 \$	1,691 \$	
• Grade 4	1,491 \$	1,726 \$	
• Grade 5	1,521 \$	1,761 \$	
• Tissu Open House avec bandes Nytek résistant à l'usure et aux perforations au bas du dossier et sur partie arrière du siège**	1,511 \$	1,756 \$	

CARACTERISTIQUES	Dossier	eForce-MB-SG	eForce-HB-SG
	• Système d'ajustement de la hauteur breveté sur 5" • Dossier anatomique entièrement rembourré	• 15 ½"l x 19"h	• 19"l x 26"h
Siège	• Mousse polyuréthane moulée deux densités • Structure contre-plaqué, bois franc 8 plis • Siège avec coutures	• 20"l x 19"p	• 20"l x 19"p
Mécanisme Synchro Glide	• Verrouillage de la bascule du siège • Flottant sans intervalle • Réglage du dossier indépendant • Synchronisation: rapport 2:1 • Réglage de la tension du ressort du flottant • Réglage de la profondeur du siège (2 ½")	• • • • • •	• • • • • •
Réglage de la hauteur du siège	• Cylindre 125mm (18" - 23")	•	•
Base	• Hercules 27" de diamètre nylon renforcé • 5 Roulettes doubles en nylon	• •	• •
Dimensions	• Poids emballé/volume	52 lbs/6.7 pi cu	57 lbs/11.7 pi cu

OPTIONS	Siège	Supplément	
	• Mousse mémoire	EA	92 \$
• Mousse triple densité (ajoute ¼" à la profondeur et largeur du siège)	TDF	76 \$	
• Assise non personnalisée	NTS	S/F	
Base/Patins/Roues et roulettes			
• Base d'aluminium poli de 26"	26PB	198 \$	
• Roulettes argent accent	CAC	113 \$	
• Roulettes doubles en uréthane	UC	54 \$	
• Roulettes simples en nylon	SW	74 \$	
• Roulettes simples en uréthane	SWU	82 \$	
• Patins de 2 ¼"	2G	S/F	
Réglage de la hauteur du siège			
• Cylindre 80mm (17 ¼" - 20 ¼")	80MM	S/F	
• Cylindre 100mm (17 ½" - 21")	100MM	S/F	
• Cylindre 140mm (19" - 24 ½") †	140MM	S/F	
Options Additionnelles			
• Pompe lombaire	AL	189 \$	
• Pompe thoracique	AT	222 \$	
• Pompe thoracique et pompe lombaire (Dossier haut uniquement)	ATL	370 \$	
• Appui-tête réglable*	AHR	466 \$	

** Bande protectrice en Nytek sur l'arrière du dossier MB 5" haut - HB 12" haut.

**** Accoudoirs en T réglables à gâchette recommandés avec cette option 3ATAOT

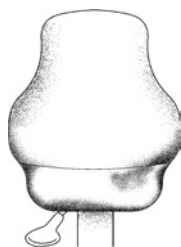
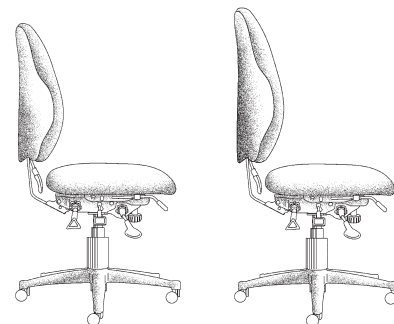
*** N'est pas disponible avec la glissière à siège facultative

† 140 mm est la hauteur du cylindre standard pour le format de siège extra-long.

* Les chaises avec structure noire requièrent le tissu Nytek en noir.

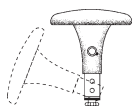
ergoForce^{MC}

Multi Tilt

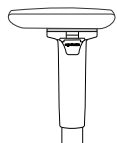


Dossier ergoForce avec Nytek

Accoudoirs recommandés



Bras en T réglable et rétractable
SATAOT 399 \$
Idéal for duty belts



Bras en T réglable 4"
4ATAOT 317 \$

Pour voir les spécifications, les illustrations et les options supplémentaires relatives aux accoudoirs, consultez les pages 74-76.

Options de taille de l'assise

Très Petit XSS**** 92 \$
(17 ½"l x 15 ½"p)

Petit SS S/F
(18 ½"l x 17"p)

Format Large PS 92\$
(22"l x 19"p)

Format Long XLS*** 92 \$ +
(20"l x 21"p)

Format Plus XPS 92\$
(22"l x 21"p)

Pour les choix de tissus payant un grade, consultez la page 82.

PRIX LISTE	Prix Liste	eForce-MB-MT	eForce-HB-MT
	• Grade 1/COM (v)	1,289 \$	1,509 \$
• Grade 2	1,319 \$	1,544 \$	
• Grade 3	1,349 \$	1,579 \$	
• Grade 4	1,379 \$	1,614 \$	
• Grade 5	1,409 \$	1,649 \$	
• Tissu Open House avec bandes Nytek résistant à l'usure et aux perforations au bas du dossier et sur partie arrière du siège**	1,399 \$	1,644 \$	

CARACTERISTIQUES	Dossier	eForce-MB-MT	eForce-HB-MT
	• Système d'ajustement de la hauteur breveté sur 5"	•	•
• Dossier anatomique entièrement rembourré	15 ½"l x 19"h	19"l x 26"h	
Siège			
• Mousse polyuréthane moulée deux densités	•	•	
• Structure contre-plaqué, bois franc 8 plis	•	•	
• Siège avec coutures	20"l x 19"p	20"l x 19"p	
Mécanisme Multi Tilt			
• Mécanisme type « flottant sans intervalle »	•	•	
• Réglage de l'angle du dossier	•	•	
• Réglage de la tension du ressort du flottant	•	•	
• Verrouillage de la bascule avant	•	•	
• Réglage de la profondeur du siège (2 ½")	•	•	
Réglage de la hauteur du siège			
• Cylindre 125mm (16 ½" - 23 ½")	•	•	
Base			
• Hercules 27" de diamètre nylon renforcé	•	•	
• 5 Roulettes doubles en nylon	•	•	
Dimensions			
• Poids emballé/volume	49 lbs/6.7 pi cu	54 lbs/11.7 pi cu	

OPTIONS	Siège	Supplément	
	• Mousse mémoire	EA	92 \$
• Mousse triple densité (ajoute ¾" à la profondeur et largeur du siège)	TDF	76 \$	
• Assise non personnalisée	NTS	S/F	
Base/Patins/Roues et roulettes			
• Base d'aluminium poli de 26"	26PB	198 \$	
• Roulettes argent accent	CAC	113 \$	
• Roulettes doubles en uréthane	UC	54 \$	
• Roulettes simples en nylon	SW	74 \$	
• Roulettes simples en uréthane	SWU	82 \$	
• Patins de 2 ¼"	2G	S/F	
Réglage de la hauteur du siège			
• Cylindre 80mm (15 ¾" - 18 ¾")	80MM	S/F	
• Cylindre 100mm (16" - 19 ½")	100MM	S/F	
• Cylindre 140mm (17 ½" - 23") +	140MM	S/F	
Options Additionnelles			
• Pompe lombaire	AL	189 \$	
• Pompe thoracique	AT	222 \$	
• Pompe thoracique et pompe lombaire (Dossier haut uniquement)	ATL	370 \$	
• Appui-tête réglable *	AHR	466 \$	

** Bande protectrice en Nytek sur l'arrière du dossier MB 5" haut - HB 12" haut.

**** Accoudoirs en T réglables à gâchette recommandés avec cette option 3ATAOT

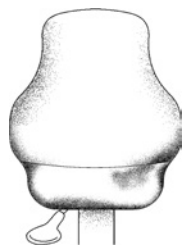
*** N'est pas disponible avec la glissière à siège facultative

+ 140 mm est la hauteur du cylindre standard pour la format de siège extra-long.

* Les chaises avec structure noire requièrent le tissu Nytek en noir.

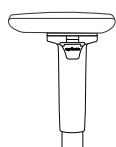
ergoForce^{MC}

Multi Tilt 24h



Dossier ergoForce avec Nytek

Accoudoirs recommandés



Bras en T réglable 4" 4ATAOT 317 \$

Pour voir les spécifications, les illustrations et les options supplémentaires relatives aux accoudoirs, consultez les pages 74-76.

Options de taille de l'assise

Très Petit XSS**** 92 \$
(17 ½"l x 15 ½"p)

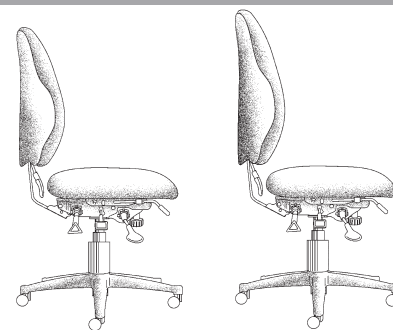
Petit SS S/F
(18 ½"l x 17"p)

Format Large PS 92 \$
(22"l x 19"p)

Format Long XLS*** 92 \$ †
(20"l x 21"p)

Format Plus XPS 92 \$
(22"l x 21"p)

Pour les choix de tissus payant un grade, consultez la page 82.



Toutes les chaises de la collection 24 heures sont garanties pour un usage continu et un poids maximum de 300 lb.

PRIX LISTE	Prix Liste	eForce-MB-24MT	eForce-HB-24MT
	• Grade 1/COM (v)		1,684 \$
• Grade 2		1,714 \$	1,865 \$
• Grade 3		1,744 \$	1,900 \$
• Grade 4		1,774 \$	1,935 \$
• Grade 5		1,804 \$	1,970 \$
• Tissu Open House avec bandes Nytek résistant à l'usure et aux perforations au bas du dossier et sur partie arrière du siège**		1,794 \$	1,965 \$

CARACTERISTIQUES	Dossier	eForce-MB-24MT	eForce-HB-24MT
	• Système d'ajustement de la hauteur breveté sur 5"	•	•
• Tige de dossier à usage intense	•	•	•
• Mousse polyuréthane moulée	•	•	•
• Dossier anatomique entièrement rembourré	•	•	•
		15 ½"l x 19"h	19"l x 26"h
Siège			
• Mousse polyuréthane moulée deux densités	•	•	•
• Structure contre-plaqué, bois franc 8 plis	•	•	•
• Siège avec coutures	•	•	•
		20"l x 19"p	20"l x 19"p
Mécanisme Multi Tilt 24 heures			
• Réglage de l'angle du dossier	•	•	•
• Réglage de la tension du ressort du flottant	•	•	•
• Verrouillage de la bascule avant	•	•	•
• Mécanisme type « flottant sans intervalle »	•	•	•
• Réglage de la profondeur du siège (2 ½")	•	•	•
Réglage de la hauteur du siège			
• Cylindre 125mm (17 ½" - 22 ½")	•	•	•
Base			
• Hercules 27" de diamètre nylon renforcé	•	•	•
• 5 Roulettes doubles en nylon	•	•	•
Dimensions			
• Poids emballé/volume		67 lbs/6.7 pi cu	72 lbs/11.7 pi cu

OPTIONS	Siège		Supplément
	• Mousse mémoire	EA	
• Mousse triple densité (ajoute ¼" à la profondeur et largeur du siège)	TDF		76 \$
• Assise non personnalisée	NTS		S/F
Base/Patins/Roues et roulettes			
• Roulettes argent accent	CAC		113 \$
• Roulettes doubles en uréthane	UC		54 \$
• Roulettes simples en nylon	SW		74 \$
• Roulettes simples en uréthane	SWU		82 \$
• Patins de 2 ¼"	2G		S/F
Réglage de la hauteur du siège			
• Cylindre 80mm (17" - 20")	80MM		S/F
• Cylindre 100mm (17 ¾" - 20 ¾")	100MM		S/F
• Cylindre 140mm (18" - 23 ½") †	140MM		S/F
Options Additionnelles			
• Pompe lombaire	AL		189 \$
• Pompe thoracique	AT		222 \$
• Pompe thoracique et pompe lombaire (Dossier haut uniquement)	ATL		370 \$
• Appui-tête réglable *	AHR		466 \$
• Mécanisme Multi Tilt usage intense	TI		S/F

** Bande protectrice en Nytek sur l'arrière du dossier MB 5" haut - HB 12" haut.

**** Accoudoirs en T réglables à gâchette recommandés avec cette option 3ATAOT

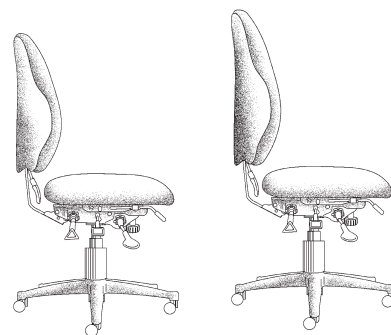
*** N'est pas disponible avec la glissière à siège facultative

† 140 mm est la hauteur du cylindre standard pour la format de siège extra-long.

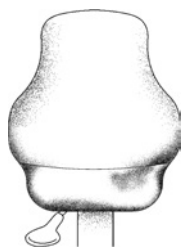
* Les chaises avec structure noire requièrent le tissu Nytek en noir.

ergoForce^{MC}

Format Large Multi Tilt

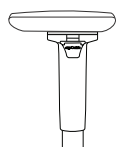


La collection ergoForce Format Large est garantie pour usager de 350 lb maximum.



Dossier ergoForce avec Nytek

Accoudoirs recommandés



Bras en T réglable 4" 4ATAOT 317 \$

Pour voir les spécifications, les illustrations et les options supplémentaires relatives aux accoudoirs, consultez les pages 74-76.

Options de taille de l'assise

Très Petit XSS **** 92 \$
(17 ½" l x 15 ½" p)

Petit SS S/F
(18 ½" l x 17" p)

Format Large PS 92 \$
(22" l x 19" p)

Format Long XLS*** 92 \$ +
(20" l x 21" p)

Format Plus XPS 92 \$
(22" l x 21" p)

Pour les choix de tissus payant un grade, consultez la page 82.

PRIX LISTE	Prix Liste	eForce-MB-PLUS-350MT	eForce-HB-PLUS-350MT
	<ul style="list-style-type: none"> Grade 1/COM (v) Grade 2 Grade 3 Grade 4 Grade 5 Tissu Open House avec bandes Nytek résistant à l'usure et aux perforations au bas du dossier et sur partie arrière du siège** 	1,739 \$	1,954 \$
		1,769 \$	1,989 \$
		1,799 \$	2,024 \$
		1,829 \$	2,059 \$
		1,859 \$	2,094 \$
		1,849 \$	2,089 \$

CARACTÉRISTIQUES	Dossier	eForce-MB-PLUS-350MT	eForce-HB-PLUS-350MT
	<ul style="list-style-type: none"> Système d'ajustement de la hauteur breveté sur 5" Tige de dossier à usage intense Mousse polyuréthane moulée Dossier anatomique entièrement rembourré 	• • • •	• • • •
	15 ½" l x 19" h		19" l x 26" h
	Siège		
<ul style="list-style-type: none"> Mousse polyuréthane moulée deux densités Structure contre-plaqué, bois franc 8 plis Siège avec coutures 	• • •	• • •	
	22" l x 19" p		22" l x 19" p
	Mécanisme Multi Tilt usage intense		
<ul style="list-style-type: none"> Réglage de l'angle du dossier Réglage de la tension du ressort du flottant Verrouillage de la bascule avant Mécanisme type « flottant sans intervalle » Réglage de la profondeur du siège (2 ½") 	• • • • •	• • • • •	
	Réglage de la hauteur du siège		
<ul style="list-style-type: none"> Cylindre usage intense 125mm (17 ½" - 22 ½") 	•		•
	Base		
<ul style="list-style-type: none"> Hercules 27" de diamètre nylon renforcé 5 Roulettes doubles en nylon 	• •		• •
	Dimensions		
<ul style="list-style-type: none"> Poids emballé/volume 	67 lbs/6.7 pi cu		72 lbs/11.7 pi cu

OPTIONS	Siège	Supplément	
	<ul style="list-style-type: none"> Mousse mémoire Mousse triple densité (ajoute ¼" à la profondeur et largeur du siège) Assise non personnalisée 	EA TDF NTS	
	Base/Patins/Roues et roulettes		
<ul style="list-style-type: none"> Roulettes argent accent Roulettes doubles en uréthane Roulettes simples en nylon Roulettes simples en uréthane Patins de 2 ¾" 	CAC UC SW SWU 2G		113 \$ 54 \$ 74 \$ 82 \$ S/F
	Réglage de la hauteur du siège		
<ul style="list-style-type: none"> Cylindre usage intense 80mm (17" - 20") Cylindre usage intense 100mm (17 ¾" - 20 ¾") Cylindre usage intense 140mm (18" - 23 ½") + 	80MMHD 100MMHD 140MMHD		S/F S/F S/F
	Options Additionnelles		
<ul style="list-style-type: none"> Appui-tête réglable * Pompe lombaire Pompe thoracique Pompe thoracique et pompe lombaire (Dossier haut uniquement) Mécanisme Multi Tilt usage intense 	AHR AL AT ATL TI		466 \$ 189 \$ 222 \$ 370 \$ S/F

** Bande protectrice en Nytek sur l'arrière du dossier MB 5" haut - HB 12" haut.

**** Accoudoirs en T réglables à gâchette recommandés avec cette option 3ATAOT

*** N'est pas disponible avec la glissière à siège facultative

+ 140 mm est la hauteur du cylindre standard pour la format de siège extra-long.

* Les chaises avec structure noire requièrent le tissu Nytek en noir.

24Centric^{MC}

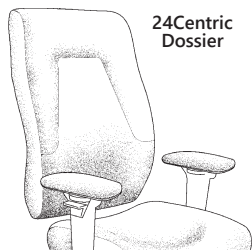
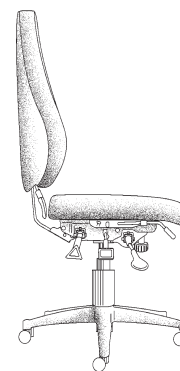
Garanti pour une utilisation en continu (24 h).

La collection 24Centric est conçue pour offrir un confort coussiné exceptionnel tout en procurant le soutien ergonomique nécessaire à l'exécution de diverses tâches de bureau. De conception durable et esthétique, le fauteuil 24Centric est polyvalent et convient parfaitement aux salles de contrôle et aux autres milieux de travail à quarts multiples en continu.



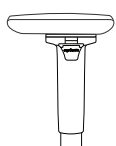
24Centric^{MC}

Multi Tilt 24h



24Centric
Dossier

Accoudoirs recommandés



Bras en T
réglable 4"
4ATAOT 317 \$

Pour voir les spécifications, les illustrations et les options supplémentaires relatives aux accoudoirs, consultez les pages 74-76.

Options de taille de l'assise

E22WX19D 92 \$
(22" w x 19" d)

E22WX21D 92 \$
(22" w x 21" d)

E23WX22D 120 \$
(23" w x 22 1/2" d)

Envisager d'ajouter

Repose jambe LR 348 \$
(Grade 1)

Pour voir les spécifications, consultez la page 78.

Pour les choix de tissus payant un grade, consultez la page 82.

PRIX LISTE	Prix Liste	24C-24MT
	• Grade 1/COM (v)	2,161 \$
	• Grade 2	2,201 \$
	• Grade 3	2,241 \$
	• Grade 4	2,281 \$
	• Grade 5	2,321 \$
	• Cuir Coor.	2,706 \$
• Cuir	3,031 \$	

CARACTERISTIQUES	Dossier	24C-24MT
	• Système d'ajustement de la hauteur breveté sur 5"	•
	• Bolstered fabricated polyurethane foam	•
	• Dossier anatomique entièrement rembourré	21" w* x 26" h
	Siège	
	• Mousse polyuréthane deux densités	•
	• Structure contre-plaqué, bois franc 8 plis	•
	• Siège avec coutures	20" l x 19 1/2" p
	Mécanisme Multi Tilt 24 heures	
	• Réglage de l'angle du dossier	•
• Réglage de la tension du ressort du flottant	•	
• Verrouillage de la bascule avant	•	
• Mécanisme type « flottant sans intervalle »	•	
• Réglage de la profondeur du siège (2 1/2")	•	
Réglage de la hauteur du siège		
• Cylindre 125mm (17 1/2" - 23 1/2")	•	
Base		
• Hercules 27" de diamètre nylon renforcé	•	
• 5 Roulettes doubles en nylon	•	
Dimensions		
• Poids emballé/volume	71 lbs/11.7 pi cu	

OPTIONS	Siège		Supplément
	• Mousse triple densité (ajoute 1/2" à la profondeur et 3/4 largeur du siège)	TDF	76 \$
	Base/Patins/Roues et roulettes		
	• Roulettes argent accent	CAC	113 \$
	• Roulettes doubles en uréthane	UC	54 \$
	• Roulettes simples en nylon	SW	74 \$
	• Roulettes simples en uréthane	SWU	82 \$
	• Patins de 2 1/4"	2G	S/F
	Réglage de la hauteur du siège		
	• Cylindre 80mm (18" - 21")	80MM	S/F
	• Cylindre 100mm (18 1/4" - 21 3/4")	100MM	S/F
	• Cylindre 140mm (19" - 24 1/2")	140MM	S/F
	Options Additionnelles		
	• Pompe lombaire	AL	189 \$
	• Pompe thoracique	AT	222 \$
	• Pompe thoracique et pompe lombaire	ATL	370 \$
	• 24Centric Appui-tête réglable *	24AHR	466 \$
• Mécanisme Multi Tilt usage intense	TI	S/F	
• Assise non personnalisée	NTS	S/F	

Les fauteuils de la collection 24 heures sont garantis pour une utilisation 24 heures sur des quarts de travail continus et pour des utilisateurs de poids maximum de 300 lb.

* Non offerte avec les revêtements en vinyle. Les chaises avec structure noire requièrent le tissu Nytek en noir.


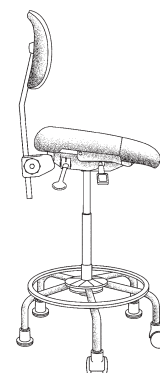


SPÉCIALITÉ DES SIÈGES

ergoCentric Sit-Stand

Assis debout

Grâce à sa conception novatrice, le siège assis-debout Electricité domine sa catégorie. Associant les qualités de trois sièges différents, il peut être utilisé comme siège assis-debout avec ou sans dossier et comme tabouret de comptoir.



Dossier tabouret
3 dans 1

Le tabouret 3 dans 1 peut remplacer 3 sièges distincts:

- Utilisé comme un tabouret assis debout, car son siège est muni d'une bande antidérapante
- Utilisé comme un tabouret assis debout avec appui pour le dos
- Utilisé comme un tabouret haut pour travailler au comptoir

PRIX LISTE	Prix Liste	TESS-CH	TESS-BL
	• ergoCentric Sit Stand en Chromé (Staccato avec bande SPU)		1 384 \$
• ergoCentric Sit Stand en Noir (Staccato avec bande SPU)		S/F	1 286 \$

CARACTERISTIQUES	Dossier	TESS-CH	TESS-BL
	• Dossier anatomique entièrement rembourré	14" w x 10" h	14" w x 10" h
• Dossier réglable en hauteur, plage de 4" (noir)	•	S/F	
• Dossier réglable en hauteur, plage de 4" (chromé)	S/F	•	
Siège			
• Siège rembourré, mousse deux densités et bande antidérapante 5" Frixion™*	•	•	
• Dimensions	17 ½" w x 15 ½" d	17 ½" w x 15 ½" d	
Mécanisme tube			
• 1 levier pour le réglage de l'angle du siège et du dossier	•	•	
• Dossier articulé	•	•	
• Hauteur du dossier	•	•	
• Hauteur du siège	•	•	
Réglage de la hauteur du siège			
• Cylindre pneumatique chromé moleté de 200 mm (19 ¾" - 33") **	•	S/F	
• Cylindre pneumatique moleté 200 mm (19 ¾" - 33") **	S/F	•	
Base			
• Base chromée de 22"	•	S/F	
• 22" 3 dans 1 base noire	S/F	•	
• Anneau tubulaire ovale intégré de 18" à usage intense	8 ½"	8 ½"	
• 2 roulettes doubles en nylon avec 3 patins 2 ¼"	•	•	
Dimensions			
• Poids emballé/volume	35 lbs/5.2 pi. cu	35 lbs/5.2 pi. cu	

OPTIONS	Base/Patins/Roues et roulettes		Option
	• 5 x patins de 2 ¼"	2G	S/F
• 5 x Patins de 2" contre le glissement	NSG	125 \$	
• 2 roulettes doubles en uréthane avec 3 patins 2 ¼"	2UC32G	21 \$	
Options additionnelles			
• Dossier intermédiaire 3 dans 1 (17"l x 15"h)	3N1HB	159 \$	
• Petit siège 3 dans 1 (18 ½"l x 17"p)	SS	46 \$	

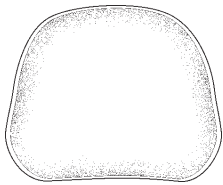
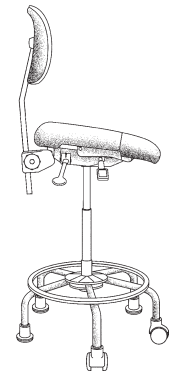
* **Bande antidérapante** formulée pour réduire la possibilité de glissement, la bande haute Frixion™ offre la meilleure traction pour les personnes qui se positionnent en angle.

** 13 ¼" de réglage pneumatique de la hauteur.

3 dans 1

Assis debout

Le siège 3 en 1 assis/debout est le tabouret le plus convivial de sa catégorie. Il offre trois positions et le rebord de l'assise comporte une bande antidérapante unique. Ce siège est la solution idéale pour les individus qui doivent adopter plusieurs positions (assise, debout et surélevée) au cours de la journée ou qui utilisent un poste de travail à hauteur réglable.



Dossier tabouret
3 dans 1

Le tabouret 3 dans 1 peut remplacer 3 sièges distincts:

- Utilisé comme un tabouret assis debout, car son siège est muni d'une bande antidérapante
- Utilisé comme un tabouret assis debout avec appui pour le dos
- Utilisé comme un tabouret haut pour travailler au comptoir

PRIX LISTE	Prix Liste	3 in 1 Sit Stand
	• Tissu Staccato avec bandes antidérapantes Frixion™*	
• Tissu Frixion™		1 185 \$

CARACTERISTIQUES	Dossier	3 in 1 Sit Stand
	• Dossier anatomique entièrement rembourré	14" w x 10" h
	• Dossier réglable en hauteur, plage de 4"	•
	Siège	
	• Siège rembourré, mousse deux densités et bande antidérapante 5" Frixion™*	•
	• Dimensions	17 ½" w x 15 ½" d
	Mécanisme tube	
	• 1 levier pour le réglage de l'angle du siège et du dossier	•
	• Dossier articulé	•
	• Hauteur du dossier	•
• Hauteur du siège	•	
Réglage de la hauteur du siège		
• Cylindre pneumatique moleté 200 mm (19 ¾" - 33") **	•	
Base		
• Base chromée de 22"	•	
• Anneau tubulaire ovale intégré de 18" à usage intense	8 ½"	
• 2 roulettes doubles en nylon avec 3 patins 2 ¼"	•	
Dimensions		
• Poids emballé/volume	35 lbs/5.2 pi. cu	

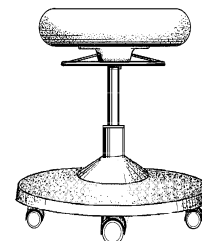
OPTIONS	Base/Patins/Roues et roulettes		Option
	• 5 x patins de 2 ¼"	2G	S/F
	• 5 x Patins de 2" contre le glissement	NSG	133 \$
	• 2 roulettes doubles en uréthane avec 3 patins 2 ¼"	2UC32G	22 \$
	Options additionnelles		
	• Dossier intermédiaire 3 dans 1 (17" x 15"h)	3N1HB	166 \$
	• Petit siège 3 dans 1 (18 ½" x 17"p)	SS	50 \$
	• Cylindre pneumatique noire moleté de 200 mm (19 ¾" - 35 ½") *	200MMPKBL	47 \$
	• 22" 3 dans 1 base noire	22BLKFR	S/F

* **Bande antidérapante** formulée pour réduire la possibilité de glissement, la bande haute Frixion™ offre la meilleure traction pour les personnes qui se positionnent en angle.


** 13 ¼" de réglage pneumatique de la hauteur.

Ergo Tabouret

Collection (Scooter)



Options de siège

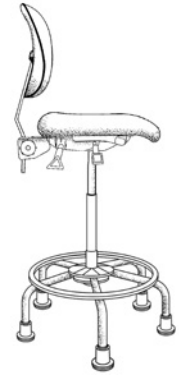


PRIX LISTE	Prix Liste	SCOOTER
	• Grade 1/COM	578 \$
	• Grade 2	598 \$
	• Grade 3	618 \$
	• Grade 4	638 \$
	• Grade 5	658 \$
	• Grade 6 Tissu Frixion ^{MC}	679 \$

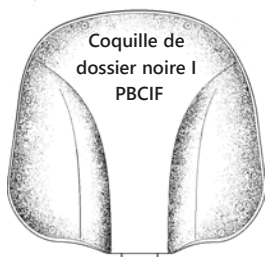
CARACTERISTIQUES	Siège	SCOOTER
	• Siège rond de 16" de diamètre (tissu, vinyle, PU, ou IC plus) ou siège de polyuréthane (13"p)	•
	• Hauteur du siège	•
	• Anneau de réglage de la hauteur facile à utiliser	•
	Cylindre pneumatique	
	• Cylindre pneumatique de 125 mm (14 ½"-19 ½")	•
Base		
• Base pleine diamètre de 16"	•	
• 6 roulettes doubles en nylon pour tapis	•	
Dimensions		
• Poids emballé/volume	18 ½ lbs/5.2 pi. cu	

OPTIONS	Base/Patins/Roues et roulettes		OPTION
	• Roulettes auto-blocantes	LON6	219 \$
	• Roulettes auto-déblocantes	LOF6	110 \$
	• Roulettes doubles en uréthane	UC6	63 \$
	• Patins de 2 ¼"	2G6	S/F
	Réglage de la hauteur du siège		
	• Cylindre 70 mmLT (12 ½" - 15 ½")	70MMLT	S/F
	• Cylindre 70 mm (13" - 16")	70MM	S/F
	• Cylindre 80 mm (13 ½" - 16 ½")	80MM	S/F
	• Cylindre 100 mm (14" - 17 ½")	100MM	S/F
	• Cylindre 140 mm (15" - 20 ½")	140MM	S/F
	• Cylindre 157 mm (16 ½" - 22 ½")	157MM	50 \$
	Options additionnelles		
	• Traitement anti-statique (disponible seulement avec tissu et vinyle)	ANTISTATIC	103 \$
	• Salle blanche classe 100 ‡	CRPACK	141 \$

Ind F Collection



Coquille de dossier noire est standard avec recouvrements vinyle et sans PVC (simili vinyle)



Accoudoirs recommandés



Bras en T réglable 3"
3ATAOT 208 \$

Pour voir les spécifications, les illustrations et les options supplémentaires relatives aux accoudoirs, consultez les pages 74-76.

Options de taille de l'assise

Extra petit XSS S/F
(17 ½"l x 15 ½"p)

Large LS 51 \$
(20"l x 19"p)

Taille forte PS 92 \$
(22"l x 19"p)

Extra Long XLS 92 \$
(20"l x 21"p)

Extra profond XPS 92 \$
(22"l x 21"p)

- ▲ Ajoute 7 ½" à la hauteur du Siège
- * Ajoute 1 ½" à la hauteur du Siège
- ‡ Disponible seulement en vinyle

PRIX LISTE	Prix Liste	IND. SF STANDARD	IND. LF STANDARD
	• Grade 1		1,082 \$
• Grade 2		1,112 \$	1,171 \$
• Grade 3		1,142 \$	1,201 \$
• Grade 4		1,172 \$	1,231 \$
• Grade 5		1,202 \$	1,261 \$
• Grade 6 Tissu Friction ^{MC}		1,232 \$	1,291 \$
• Coquille de dossier noire (standard avec recouvrements vinyle et sans PVC (simili vinyle).	PBCIV	(17 \$)	(17 \$)

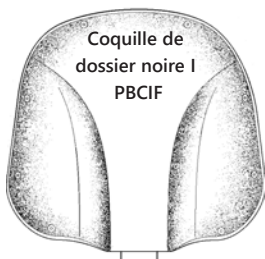
CARACTERISTIQUES	Dossier	IND. SF STANDARD	IND. LF STANDARD
	• Dossier anatomique entièrement rembourré		15 ½"l x 13 ½"h
Siège			
• Mousse polyuréthane moulée deux densités		•	•
• Dimensions		18 ½"l x 17"p	18 ½"l x 17"p
Mécanisme standard			
• Hauteur du dossier		•	•
• Réglage de l'angle du dossier		•	•
• Dossier articulé		•	•
Réglage de la hauteur du siège			
• Cylindre pneumatique moleté 200 mm/bague de réglage (hauteur du siège)		21"-33 ½"▲	21"-33 ½"▲
Base			
• Base Chromé de 22" avec anneau tubulaire rond intégré de 18" à usage intense (hauteur 8 ½")		•	N/D
• Base Chromé de 24" avec anneau tubulaire rond intégré de 20" à usage intense (hauteur 8 ½")		N/D	•
• Roulettes doubles en uréthane		•	•
Dimensions			
• Poids emballé/Volume		40 lbs/6.7 pi. cu	42 lbs/6.7 pi. cu

OPTIONS	Siège	Option	IND. SF STANDARD	IND. LF STANDARD
	• Mousse mémoire	EA	92 \$	•
• Mousse triple densité (ajoute ¼" à la profondeur et largeur du Siège)	TDF	76 \$	•	•
Base/Patins/Roues et roulettes				
• Patin industriel de ½"	HG	S/F	•	•
• Patins de 2 ¼"*	2G	S/F	•	•
• Roulettes auto-blocantes*	LON	188 \$	•	•
• Roulettes auto-débloquantes*	LOF	89 \$	•	•
• Roulettes doubles en nylon*	NC	S/F	•	•
• Roulettes simples en nylon*	SW	74 \$	•	•
• Roulettes simples en uréthane*	SWU	82 \$	•	•
Options additionnelles				
• Mécanisme Tilt 2	TILT2	50 \$	•	•
• Mécanisme Apt	APT	(38 \$)	•	•
• Traitement anti-statique (disponible seulement avec tissu et vinyle)	ANTISTATIC	175 \$	•	•
• Ruban de finition dossier	BT	S/F	•	•
• Coquille de dossier noire I (tissu d'ameublement)	PBCIF	S/F	•	•
• Salle blanche classe 100 ‡	CRPACK	141 \$	•	•

Ind 2F Collection



Coquille de dossier noire est standard avec recouvrements vinyle et sans PVC (simili vinyle)



Accoudoirs recommandés



Bras en T réglable 3"
3ATAOT 208 \$

Pour voir les spécifications, les illustrations et les options supplémentaires relatives aux accoudoirs, consultez les pages 74-76.

Options de taille de l'assise

Extra petit XSS S/F
(17 ½"l x 15 ½"p)

Petit SS \$92
(18 ½"w x 17"p)

Taille forte PS 92 \$
(22"l x 19"p)

Extra Long XLS 92 \$
(20"l x 21"p)

Extra profond XPS 92 \$
(22"l x 21"p)

▲ Ajoute 7 ½" à la hauteur du Siège

* Ajoute 1 ½" à la hauteur du Siège

‡ Disponible seulement en vinyle

PRIX LISTE	Prix Liste	IND. S2F TILT	IND. L2F TILT
	• Grade 1		1,212 \$
• Grade 2		1,247 \$	1,312 \$
• Grade 3		1,282 \$	1,347 \$
• Grade 4		1,317 \$	1,382 \$
• Grade 5		1,352 \$	1,417 \$
• Grade 6 Tissu Frixion ^{MC}		1,387 \$	1,452 \$
• Coquille de dossier noire (standard avec recouvrements vinyle et sans PVC (simili vinyle).	PBCIV	(17 \$)	(17 \$)

CARACTERISTIQUES	Dossier	IND. S2F TILT	IND. L2F TILT
	• Dossier anatomique entièrement rembourré		17"l x 19"h
Siège			
• Mousse polyuréthane moulée deux densités		•	•
• Dimensions		20"l x 19"p	20"l x 19"p
Mécanisme Tilt 2			
• Hauteur du dossier		•	•
• Réglage de l'angle du dossier		•	•
• Réglage de l'inclinaison du siège		•	•
Réglage de la hauteur du siège			
• Cylindre pneumatique moleté 200 mm/bague de réglage (hauteur du siège)		21"-33 ½"▲	21"-33 ½"▲
Base			
• Base Chromé de 22" avec anneau tubulaire rond intégré de 18" à usage intense (hauteur 8 ½")Hauteur des appuis-pieds		•	N/D
• Base Chromé de 24" avec anneau tubulaire rond intégré de 20" à usage intense (hauteur 8 ½")		N/D	•
• Roulettes doubles en uréthane		•	•
Dimensions			
• Poids emballé/Volume		40 lbs/6.7 pi. cu	42 lbs/6.7 pi. cu

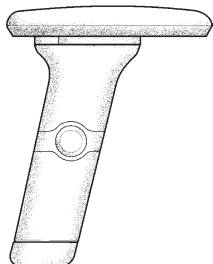
OPTIONS	Siège	Option	IND. S2F TILT	IND. L2F TILT
	• Mousse mémoire	EA	92 \$	•
• Mousse triple densité (ajoute ¼" à la profondeur et largeur du Siège)	TDF	76 \$	•	•
Base/Patins/Roues et roulettes				
• Patin industriel de ½"	HG	S/F	•	•
• Patins de 2 ¼"*	2G	S/F	•	•
• Roulettes auto-blocantes*	LON	188 \$	•	•
• Roulettes auto-débloquantes*	LOF	89 \$	•	•
• Roulettes doubles en nylon*	NC	S/F	•	•
• Roulettes simples en nylon*	SW	74 \$	•	•
• Roulettes simples en uréthane*	SWU	82 \$	•	•
Options additionnelles				
• Traitement anti-statique (disponible seulement avec tissu et vinyle)	ANTISTATIC	227 \$	•	•
• Ruban de finition dossier	BT	S/F	•	•
• Coquille de dossier noire II (tissu d'ameublement)	PBCIIF	S/F	•	•
• Salle blanche classe 100 ‡	CRPACK	141 \$	•	•



ACCOUDOIRS

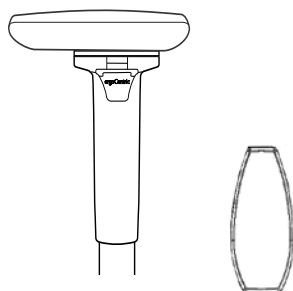
Réglage en hauteur

TC REPOSE-BRAS – TCENTRIC 4" RÉGLAGE EN HAUTEUR



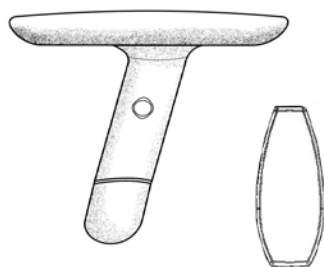
OPTIONS	SPECIFICATIONS		PRIX LISTE
		<ul style="list-style-type: none"> Réglage du bout des doigts Structure à ressorts en acier robuste de ¼", thermolaquage noir Réglage en largeur de chaque accoudoir sur 2" Plage de réglage en hauteur depuis l'assise de 5 ¾" - 9 ¾" Accoudoirs en polyuréthane de type 5" large x 10" long 	TC
Accoudoirs			SUPPLÉMENT
	<ul style="list-style-type: none"> Gris Clair tCentric Réglage en hauteur 	TCG	420 \$

4ATAOT - 4" RÉGLAGE EN HAUTEUR



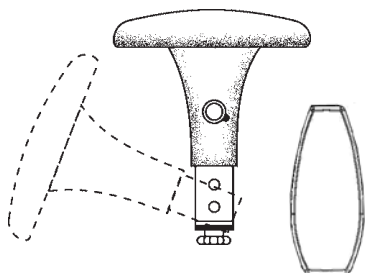
OPTIONS	SPECIFICATIONS		PRIX LISTE
		<ul style="list-style-type: none"> Réglage du bout des doigts Structure à ressorts en acier robuste de ¼ po, thermolaquage noir Réglage en largeur de chaque accoudoir sur 2 po Plage de réglage en hauteur depuis l'assise entre 5 ¼" et 9 ¼" Accoudoirs en polyuréthane de type tube ovale, 4 ¼" large x 10 ⅝" long 	4ATAOT
Accoudoirs			SUPPLÉMENT
	<ul style="list-style-type: none"> Accoudoirs courts en forme de tube ovale en polyuréthane, 4 ½" large x 9" long 	4ATAOTSH	332 \$
Options de bras			SUPPLÉMENT
	<ul style="list-style-type: none"> Accoudoirs plus bas : 1" 	EDD	33 \$
	<ul style="list-style-type: none"> Accoudoirs plus haut : 2" 	NDD	33 \$

3ATAOT - 3" RÉGLAGE EN HAUTEUR



OPTIONS	SPECIFICATIONS		PRIX LISTE
		<ul style="list-style-type: none"> Réglage du bout des doigts Structure à ressorts en acier robuste de ¼", thermolaquage noir Réglage en largeur de chaque accoudoir sur 2" Plage de réglage en hauteur de 6" à 9" depuis l'assise Accoudoirs en forme de tube ovale en polyuréthane, 4 ¼" large x 10 ⅝" long 	3ATAOT
Accoudoirs			SUPPLÉMENT
	<ul style="list-style-type: none"> Accoudoirs courts en polyuréthane, 4 ¼" large x 9" long 	3ATAOTSH	208 \$
	<ul style="list-style-type: none"> Accoudoirs ovales rembourrés, 5 ¼" large x 10" long 	3ATAOV	248 \$

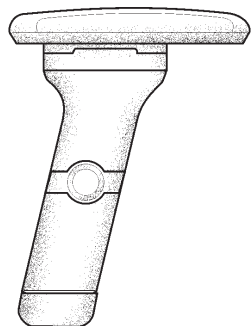
SATAOT - PIVOTANT, RÉGLABLE EN HAUTEUR



OPTIONS	SPECIFICATIONS		PRIX LISTE
		<ul style="list-style-type: none"> Réglage de la hauteur du bout des doigts Réglage des doigts par pivotement Structure en acier robuste de ¼ po, thermolaquage noir Réglage en largeur de chaque accoudoir sur 2 po Réglage en hauteur depuis l'assise entre 7 ¾" et 10 ½" Accoudoirs en polyuréthane de type tube ovale, 4 ½" large x 10 ⅝" long 	SATAOT
	<ul style="list-style-type: none"> Voir pages 116-117 pour les options de rembourrage des accoudoirs 		

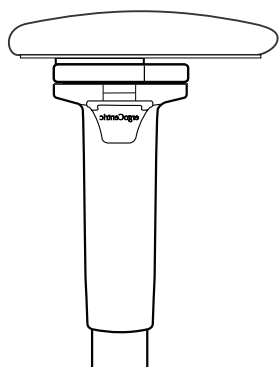
Réglage en hauteur et en angle

TC360 REPOSE-BRAS - TCENTRIC RÉGLAGE EN HAUTEUR ET EN ANGLE



		PRIX LISTE	
SPECIFICATIONS	<ul style="list-style-type: none"> Réglage du bout des doigts Réglage de l'angle sur 360°, mécanisme exclusif à ergoCentric > Lors d'une rotation à 180°, l'accoudoir se déplace de 2" vers l'avant Structure à ressorts en acier robuste de ¼", thermolaquage noir Réglage en largeur de chaque accoudoir sur 2" Plage de réglage en hauteur depuis l'assise de 5 ¾" - 9 ¾" Accoudoirs en polyuréthane, 5" large x 10" long 	TC360	509 \$
	Accoudoirs		
OPTIONS	<ul style="list-style-type: none"> tCentric petite accoudoirs 3¾" w x 10" l 	TC360SM	509 \$
	<ul style="list-style-type: none"> Gris Clair tCentric Réglage en hauteur et en angle 	TC360G	526 \$

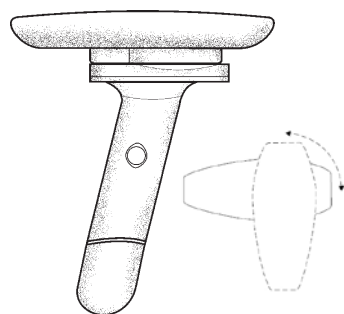
SWV - RÉGLAGE EN HAUTEUR ET EN ANGLE



*Recommandé pour usage avec la collection myCentric.

		PRIX LISTE	
SPECIFICATIONS	<ul style="list-style-type: none"> Réglage du bout des doigts Réglage de l'angle sur 360°, mécanisme exclusif à ergoCentric > Lors d'une rotation à 180°, l'accoudoir se déplace de 2" vers l'avant Structure à ressorts en acier robuste de ¼", thermolaquage noir Réglage de la largeur de 2" de chaque accoudoir Plage de réglage en hauteur depuis l'assise de 6 ¼" à 10 ¼" Accoudoirs rembourrés « Black Destiny », 5 ¼" large x 10" long 	SWV	476 \$
	Accoudoirs		
OPTIONS	<ul style="list-style-type: none"> Accoudoirs en forme de tube ovale en polyuréthane, 4 ¼" large x 10 ½" long > Lors d'une rotation à 180°, l'accoudoir se déplace de 3" vers l'avant 	SWVOT	405 \$
	<ul style="list-style-type: none"> Accoudoirs courts en forme de tube ovale en polyuréthane, 4 ¼" large x 9" long > Lors d'une rotation à 180°, l'accoudoir se déplace de 1 ½" vers l'avant 	SWVOTSH*	405 \$
Options de bras		SUPPLÉMENT	
<ul style="list-style-type: none"> Accoudoirs plus bas : 1" 		EDD	33 \$
<ul style="list-style-type: none"> Accoudoirs plus haut : 2" 		NDD	33 \$

3SWVOT - 3" RÉGLAGE EN HAUTEUR ET EN ANGLE

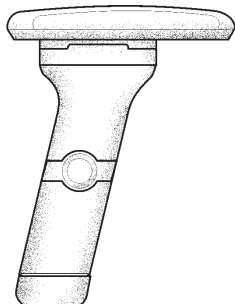


*Recommandé pour usage avec la collection myCentric.

		PRIX LISTE	
SPECIFICATIONS	<ul style="list-style-type: none"> Réglage du bout des doigts Réglage de l'angle sur 360°, mécanisme exclusif à ergoCentric > Lors d'une rotation à 180°, l'accoudoir se déplace de 3" vers l'avant Structure à ressorts en acier robuste de ¼", thermolaquage noir Réglage en largeur de chaque accoudoir sur 2 po Plage de réglage en hauteur depuis l'assise entre 6 ¾" et 9 ¾" Accoudoirs à capuchon en polyuréthane en forme de tube ovale, 4 ¼" large x 10 ½" long 	3SWVOT	335 \$
	Accoudoirs		
OPTIONS	<ul style="list-style-type: none"> Accoudoirs courts en polyuréthane, 4 ¼" large x 9" long* > Lors d'une rotation à 180°, l'accoudoir se déplace de 1 ½" 	3SWVOTSH*	335 \$

Réglage en hauteur et latéral

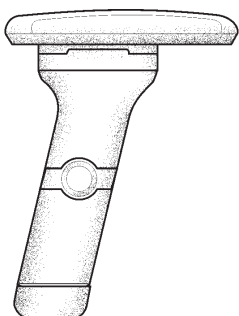
TCL REPOSE-BRAS- RÉGLAGE EN HAUTEUR ET LATÉRAL ADJUSTABLE



		PRIX LISTE
SPECIFICATIONS	<ul style="list-style-type: none"> Réglage du bout des doigts Réglage latéral de 3" Structure à ressorts en acier robuste de ¼", thermolaquage noir Réglage en largeur de chaque accoudoir sur 2" Plage de réglage en hauteur depuis l'assise entre 5 ¾" - 9 ¾" Accoudoirs en polyuréthane 5" large x 10" long 	TCL 509 \$
	Accoudoirs	
OPTIONS	<ul style="list-style-type: none"> Gris Clair tCentric Réglage en hauteur et latéral ajustable 	TCLG 524 \$

Réglage en hauteur, latéral et en angle

TCL360 REPOSE-BRAS – RÉGLABLE EN HAUTEUR, EN ANGLE ET LATÉRALEMENT



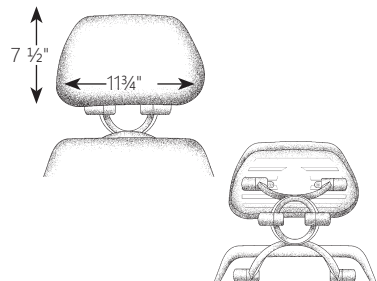
		PRIX LISTE
SPECIFICATIONS	<ul style="list-style-type: none"> Réglage du bout des doigts Réglage de l'angle sur 360°, mécanisme exclusif à ergoCentric > Lors d'une rotation à 180°, l'accoudoir se déplace de 2" vers l'avant Réglage latéral de 2 ½" Structure à ressorts en acier robuste de ¼", thermolaquage noir Réglage en largeur de chaque accoudoir sur 2" Plage de réglage en hauteur depuis l'assise entre 6 ½" - 10 ½" Accoudoirs en polyuréthane de 4 ¾" large x 10 ¼" long 	TCL360 549 \$
	PRIX LISTE	
OPTIONS	Gris Clair tCentric Réglable en hauteur, en angle et latéralement	TCL360G 565 \$
	Accoudoir TC (Noir Minuit) avec pads rembourrés Nytek Noir	TCL360UPBL 549 \$
	Accoudoir TC (Gris Clair) avec pads rembourrés Nytek Gris	TCL360UPG 565 \$



OPTIONS ET ACCESSOIRES

Appui-tête réglable

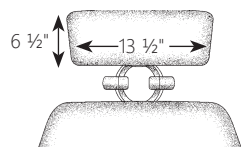
AHR - APPUI-TÊTE RÉGLABLE



SPECIFICATIONS		
<ul style="list-style-type: none"> • Coupe façon tailleur procure un bon support et une belle apparence • Capot durable et esthétique • Le support breveté possède trois pivots procurant jusqu'à 7" de réglage vertical et horizontal pour une plage de réglage maximale • Amortisseurs dans les pivots facilitent le réglage de la position et ne se desserrent pas • 7 ½" de hauteur par 11 ¾" de largeur • Courbe convexe pour confort accru 	AHR	466 \$
<ul style="list-style-type: none"> • Appui-tête réglable gris Clair 	AHRG	506 \$

24Centric et eCentric Exécutif Appui-tête réglable

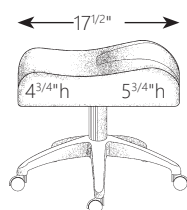
24AHR - 24CENTRIC ET ECENTRIC EXÉCUTIF APPUI-TÊTE RÉGLABLE



SPECIFICATIONS		
<ul style="list-style-type: none"> • Les piqûres latérales sur le capot de l'appui-tête procure un confort moelleux et un bon support tout en améliorant son apparence • Le support breveté possède trois pivots procurant jusqu'à 7" de réglage vertical et horizontal pour une plage de réglage maximale • Des amortisseurs intégrés dans les articulations permettent de déplacer l'appui-tête à volonté sans que celui-ci prenne du jeu. • 13 ½" de large par 6 ½" de haut 	24AHR	466 \$

Repose jambe

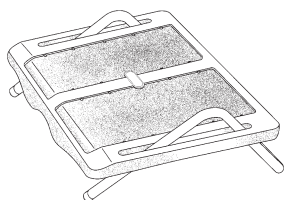
LR - REPOSE JAMBE



SPECIFICATIONS		
<ul style="list-style-type: none"> • Mousse moulée polyuréthane haute résilience • Deux courbes différentes pour procurer un plus grand choix de hauteur et d'inclinaison • Un creux entre les deux courbes procure un support complet pour une jambe • Anneau de réglage de la hauteur facile à utiliser (Hauteur du siège 15 ¼"-18") • 21"l x 17 ½p • Pivot sur 360 degrés • Base de nylon renforcée de fibre de verre de 24" • 5 roulettes doubles en nylon 	LR	375 \$
OPTIONS		
<ul style="list-style-type: none"> • Leg Rest Options • Mécanisme <i>tilt</i> inclinable pour repose-jambes 	TILT	189 \$

Hauteur des appuis-pieds

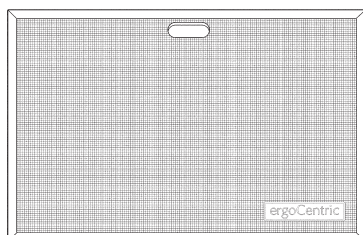
FOOTFLEXOR - ERGOCENTRIC REPOSE-PIEDS RÉGLABLE



SPECIFICATIONS			
SPECIFICATIONS	<ul style="list-style-type: none"> Planchette d'appui de MDF stratifié de 1,75 po Hauteur de la planchette d'appui : 3,5 po Dimensions : 18 po (larg.) x 11,5 po (prof.) Surface texturée antidérapante, structure de tubes en acier chromé d'un diamètre de 3/8 po, pieds antidérapants Planchette d'appui et cadre tubulaire monopiece 	FOOTFLEXOR	182 \$
	<ul style="list-style-type: none"> Planchette d'appui de MDF stratifié de 1,75 po Hauteur de la planchette d'appui : 6 po Dimensions : 18 po (larg.) x 11,5 po (prof.) Surface texturée antidérapante, structure de tubes en acier chromé d'un diamètre de 3/8 po, pieds antidérapants Planchette d'appui et cadre tubulaire monopiece 	TALLFOOTFLEXOR	207 \$

Tapis antifatique

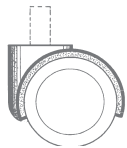
AFM - TAPIS ANTIFATIGUE



SPECIFICATIONS			
SPECIFICATIONS	<ul style="list-style-type: none"> Particulièrement utile lorsqu'il est utilisé avec les sièges hauts, les tables à hauteur réglable ainsi qu'avec les sièges et tabourets assis-debout. Dessus antidérapant et dessous avec bordure biseautée antitrebuchement Sécuritaire, non toxique et sans latex (sans PVC ni BPA) Ininflammable jusqu'à 200 °C Dimensions : 3/4 po d'épaisseur Offerts en noir 		
OPTIONS	Options de taille		
	• 18 x 24 po.	AFM-18x22	117 \$
	• 36 x 24 po.	AFM-36x24	194 \$

Roulettes et patins

NC - ROULETTES DE NYLON



Pour l'utilisation sur du tapis.	PRIX LISTE
Caractéristiques	NC
• Roues 2" de diamètre, mât en acier	11 \$ chaque
• Corps en nylon	
• Roulettes double en nylon	

SW - ROULETTES SIMPLES



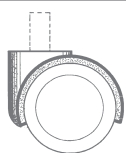
Pour l'utilisation sur du tapis à poil long.	PRIX LISTE
Caractéristiques	SW
• 2 1/2" de diamètre, mât en acier	32 \$ chaque
• Corps en acier	
• Roue simple en nylon	

LON - ROULETTES AUTOBLOCANTES EN URÉTHANE



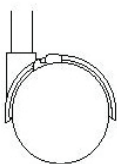
Procurent la stabilité d'un patin et la mobilité d'une roulette. Lorsque l'utilisateur pose son poids sur le siège du fauteuil, les freins s'engagent automatiquement. Sans poids sur le fauteuil, celui-ci roule facilement comme sur des roulettes.	PRIX LISTE
Caractéristiques	LON
• 2 1/4" de diamètre, mât en acier	53 \$ chaque
• Corps en nylon	
• Roues doubles en uréthane	
• Freins	

NSC - ROULETTES POUR CHAISE EMPILABLE



Conçues pour l'utilisation sur du tapis commercial	PRIX LISTE
Caractéristiques	NSC
• 1 1/2" de diamètre, corps en nylon	26 \$ chaque
• Roues doubles en nylon	

CAC - ROULETTES ARGENT ACCENT



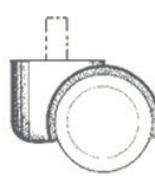
Pour l'utilisation sur du tapis.	PRIX LISTE
Caractéristiques	CAC
• Roues 2" de diamètre, mât en acier	24 \$ chaque
• Corps moyen argent accent	
• Roulettes double en nylon	

PATINS



Pour une bonne stabilité lors d'utilisation sur du tapis commercial et sur des planchers dur.	PRIX LISTE
Caractéristiques	1G
• Patin 1 1/4" 1G	11 \$ chaque
• Patin 2 1/4" 2G	11 \$ chaque

UC - ROULETTES EN URÉTHANE



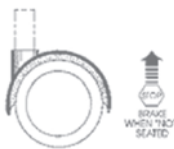
Conçues pour l'utilisation sur des planchers durs tel que la tuile, le béton et le marbre.	PRIX LISTE
Caractéristiques	UC
• Roues 2" de diamètre, mât en acier	22 \$ chaque
• Corps en nylon	
• Roulettes double en polyuréthane	

SWU - ROULETTES SIMPLES EN URÉTHANE



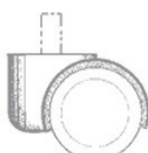
Conçue pour l'utilisation sur des surfaces rugueuses.	PRIX LISTE
Caractéristiques	SWU
• 2 1/2" de diamètre, mât en acier	34 \$ chaque
• Corps en acier	
• Roue simple en uréthan	

LOF - ROULETTES AUTODÉBLOCANTES EN URÉTHANE



Idéales pour l'utilisation sur un plancher de tuile. Lorsque l'utilisateur soulève son poids du fauteuil, les freins se s'engagent afin d'empêcher le fauteuil de rouler de lui-même.	PRIX LISTE
Caractéristiques	LOF
• 2 1/4" de diamètre, mât en acier	34 \$ chaque
• Corps en nylon	
• Roues doubles en uréthane	
• Freins	

USC - ROULETTES EN URÉTHANE POUR CHAISE EMPILABLE



Conçues pour l'utilisation sur des planchers durs tel que la tuile, le béton et le marbre	PRIX LISTE
Caractéristiques	USC
• 1 1/2" de diamètre, corps en nylon	30 \$ chaque
• Roues doubles en polyuréthane	

OMU - ROULETTES SIMPLES NEOPRENE



Conçu pour une utilisation sur des surfaces de sol rugueux. Ajoute 2 1/2" pour asseoir height	PRIX LISTE
Caractéristiques	2" OMC
• Deux options disponibles, 3" ou 2"	50 \$ chaque
• Corps en acier	3" OMU
• Roue simple en uréthane	66 \$ chaque

Guide des dimensions d'assises

Voir ci-après les différentes dimensions d'assises offertes.

FORMATS ET DIMENSIONS

Collection de sièges	Très petit	Petit	Standard / Régulier	Format Large	Format Long	Format Plus
tCentric Hybride ^{MC} Tout Filet	–	20"l x 16 ½"p TMBMSS/TLGMSS	21"l x 18 ½"p TMBMS/TLGMS	–	21"l x 21 ½"p TMBMXLS/ TLGMXLS	–
tCentric Hybride ^{MC}	17 ½"l x 15 ½"p XSS	18 ½"l x 17"p SS	20"l x 19"p LS	22"l x 19"p PS	20"l x 21"p XLS	22"l x 21"p XPS
airCentric ^{MC}	17 ½"l x 15 ½"p XSS	18 ½"l x 17"p SS	20"l x 19"p LS	22"l x 19"p PS	20"l x 21"p XLS	22"l x 21"p XPS
Saffron / Saffron R	17 ½"l x 15 ½"p XSS	18 ½"l x 17"p SS	20"l x 19"p LS	22"l x 19"p PS	20"l x 21"p XLS	22"l x 21"p XPS
geoCentric ^{MC}	17 ½"l x 15 ½"p XSS	18 ½"l x 17"p SS	20"l x 19"p LS	22"l x 19"p PS	20"l x 21"p XLS	22"l x 21"p XPS
ecoCentric ^{MC}	17 ½"l x 15 ½"p XSS	18 ½"l x 17"p SS	20"l x 19"p LS	22"l x 19"p PS	20"l x 21"p XLS	22"l x 21"p XPS
ergoForce ^{MC}	17 ½"l x 15 ½"p XSS	18 ½"l x 17"p SS	20"l x 19"p LS	22"l x 19"p PS	20"l x 21"p XLS	22"l x 21"p XPS
Spécialité des sièges	17 ½"l x 15 ½"p XSS	18 ½"l x 17"p SS	20"l x 19"p LS	22"l x 19"p PS	20"l x 21"p XLS	22"l x 21"p XPS
Collection de sièges	E20WX19D	E22WX19D	E22WX21D	E23WX22D		
eCentric Executive ^{MC}	20"l x 19 ½"p E20WX19D	22"l x 19"p E22WX19D	22"l x 21"p E22WX21D	23"l x 22 ½"p E23WX22D		
24Centric ^{MC}	20"l x 19 ½"p E20WX19D	22"l x 19"p E22WX19D	22"l x 21"p E22WX21D	23"l x 22 ½"p E23WX22D		

Les tissus approuvés par ergoCentric

La qualité, la durabilité et l'aspect ergonomique des tissus ont été mis à l'épreuve sur des fauteuils ergoCentric. En choisissant un textile approuvé par ergoCentric, vous rehaussez l'aspect ergonomique de votre chaise.

Les tissus approuvés par ergoCentric sont:

- Toujours en stock
- Expédiés en 10 jours ouvrables ou moins*^
- Garantis pendant 10 ans



TISSE	
GRADE 1	
Air Knit	Punch Card
Open House	
GRADE 3	
Teknit	
GRADE 6	
Nytek	Frixion

AUTRE
GRADE 6
Frixion^
GRADE 8
Nymatrix
CUIR
Madras

Cuirs assortis offerts dans les couleurs suivantes: Coquelicot, Blanc, Pourpre, Galet, Brun foncé, Argile, Chocolat, Noir et Pain d'épices.

* Exclusivité d'ergoCentric

^ LE DÉLAI DE LIVRAISON POUR FRIXION ET NYMATRIX EST DE 15 JOURS.

Remarque: Pour un nettoyage optimal, les sièges sans couture sont la norme pour les revêtements en vinyle. Les sièges en vinyle avec coutures sont disponibles moyennant un coût supplémentaire, mais ne sont pas recommandés. Veuillez contacter votre représentant pour plus d'informations.

La liste des tissus était actuelle au moment de l'impression. Pour une liste à jour, veuillez visiter la section Recouvrements et finitions du site Web ergoCentric.com. Les motifs et les sections de couleurs peuvent être modifiés sans préavis.

Entretien

Tissus Nettoyez les tissus régulièrement avec un aspirateur. En cas de déversement sur le revêtement, absorbez le liquide autant que possible avec un linge humide; ne frottez pas le tissu. Nous recommandons l'utilisation d'un service de nettoyage professionnel pour traiter les taches.

Cuir Époussetage et nettoyage à l'aspirateur occasionnel ou plus fréquemment pour un nettoyage plus en profondeur.

Vinyle Nettoyez le revêtement de vinyle avec un linge doux imbibé d'une solution savonneuse douce. Pour éliminer les taches, il est possible d'utiliser une éponge ou une brosse à poils souples avec un nettoyant doux non abrasif.

tCentric Hybride Tout Filet

Pour éviter tout sol général, un aspirateur fréquent ou un brossage léger pour enlever la poussière et la saleté est recommandé. Nettoyer avec du savon doux et de l'eau propre. L'utilisation de l'eau de Javel doit être évitée; cependant, une solution d'eau de Javel 1:10 peut être utilisée pour une désinfection peu fréquente lorsque cela est nécessaire. Le temps de contact humide accumulé devrait être limité à un maximum de 2 heures pendant la durée de vie de la chaise. Virex peut également être utilisé.

Solution de rembourrage Frixion

Frixion peut être nettoyé avec n'importe quel détergent ou désinfectant médical, dans les quantités et selon les modalités spécifiées dans les instructions de nettoyage figurant sur l'étiquette du produit.

Tissu du client COM

Instructions pour tissu du client (COM)

SVP faites parvenir les informations requises ci-dessous pour que nous puissions confirmer si le tissu doit être testé. Le tissu approuvé ou les échantillons si nécessaire doivent être envoyés à l'adresse indiquée dans cette liste de prix selon les indications et instructions énoncées à la page 5. SVP, contactez le service à la clientèle pour toutes instructions particulières pour les livraisons.

Pour chaque des deux méthodes nous avons besoin les informations suivantes avec la commande de façon à pouvoir l'exécuter correctement.

Non du fabricant ou nom du moulin

Description du tissu

Nom

Numéro

Couleur

Motif

Instructions sur l'application

Orientation du motif

Détails sur l'application (coté intérieur ou extérieur du dossier par exemple)

Note: Pour toutes les chaises ayant dossier et siège séparé, nous offrons l'option de spécifier un tissu différent pour le dossier et pour le siège, pour l'arrière et pour le devant du dossier et ce, sans frais.

Toutes les commandes "Tissu du client" (COM) sont sujettes aux termes et conditions tels que décrits à la clause 11 de la page 5 de cette liste de Prix.

ergoCentric®

Tél.: 1 866 GET ERGO | 905 696-7400

Télééc.: 1 800 848-5190 | 905 696-0899

orders@ergocentric.com

ergocentric.com



ergoCentric®, tCentric Hybride™, airCentric™, geoCentric™, eCentric™, myCentric™, ecoCentric™, iCentric™, ergoForce™, 24Centric™ et La science de l'assise™ sont des marques déposées d'ergoCentric Inc. Toutes les autres sociétés ou appellations de produit sont des marques déposées de chaque société.

Publié au Canada. 01/21/2025-FR-v3-SA